

# 경남 이주배경 학생 현황

Vol. 34  
 2024. 08



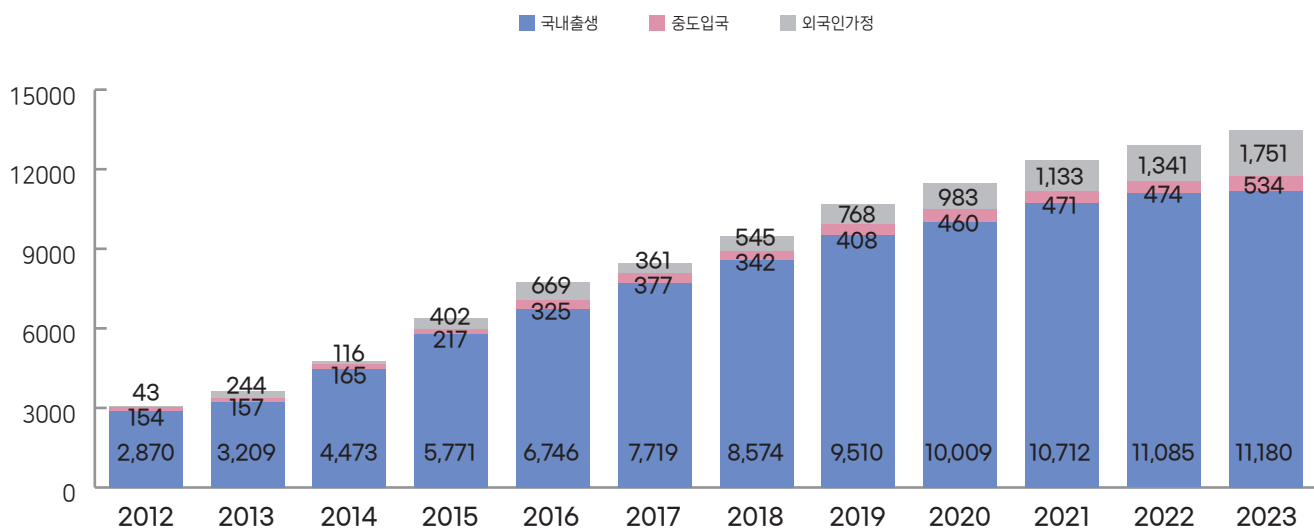
이혜림 연구위원

## 1. 이주배경 학생 현황(2012~2023)

| 경남 이주배경 학생 수는 2012년 3,067명에서 2023년 13,465명으로 339% 증가함  
 | 지난 12년간, 중도입국 학생은 평균 4.0% 선이나, 국내출생 학생 비중은 93.6%에서 83.0%로 10.6%p 감소했고, 외국인가정 학생이 1.4%에서 13.0%로 11.6%p 증가함

경남 이주배경 학생 현황(2012~2023)

(단위: 명)



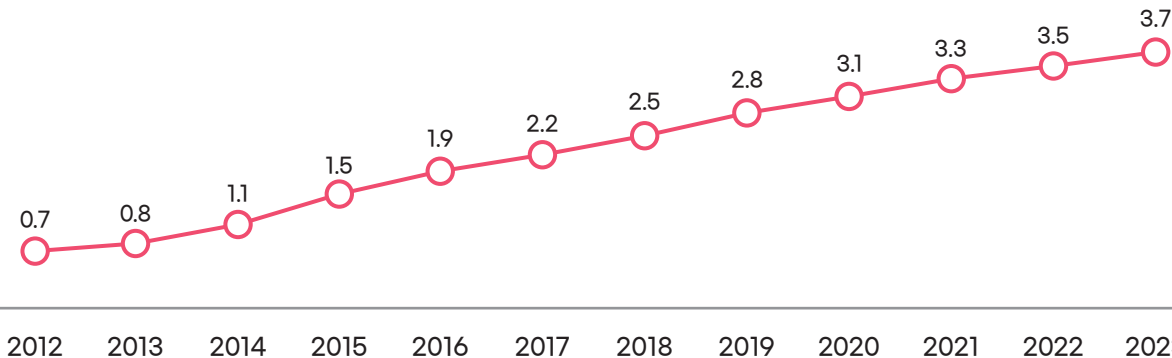
출처) 한국교육개발원, 유초등통계, 교육통계서비스(KESS)

- 주) 1. 다문화 학생 수 = 국제결혼 가정 자녀 + 외국인 가정 자녀
- 2. 국제결혼가정 자녀 : 한국인 부(모)와 외국인 부(모) 사이에 태어난 자녀로 국내출생과 중도입국으로 분류됨
  - 국내출생 자녀 : 국제결혼 가정 자녀 중 국내에서 출생한 자녀
  - 중도입국 자녀 : 국제결혼 가정 자녀 중 외국에서 태어나 부모와 함께 중도에 국내로 입국한 자녀
- 3. 외국인가정 자녀 : 외국인 사이에서 출생한 자녀

| 경남 학생 대비 이주배경 학생 비율은 2012년 0.7%에서 2023년 3.7%로 3.0%p 증가함

경남 이주배경 학생 비율(2012~2023)

(단위: %)



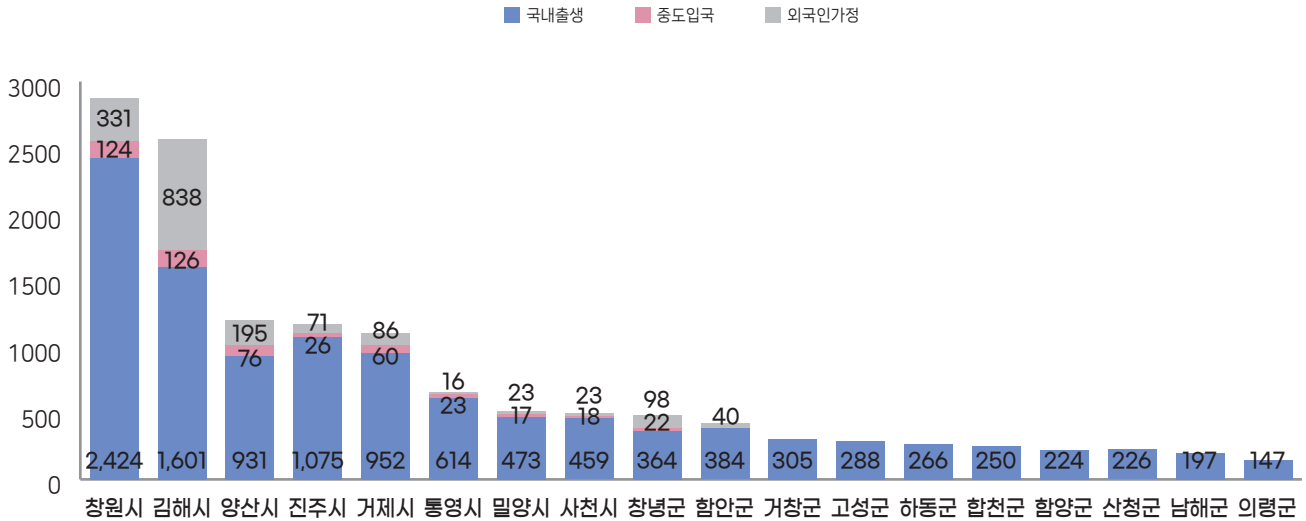
출처: 한국교육개발원, 유초등통계, 교육통계서비스(KESS)

## 2. 시·군별 이주배경 학생 현황(2023)

| 경남 시·군의 전체 이주배경 학생 규모는 창원시, 김해시, 양산시 등의 순으로 큼

시·군별 이주배경 학생 현황(2012~2023)

(단위: 명)



출처) 한국교육개발원, 유초등통계, 교육통계서비스(KESS)  
 주) 10명 미만은 그래프에 표기하지 않음

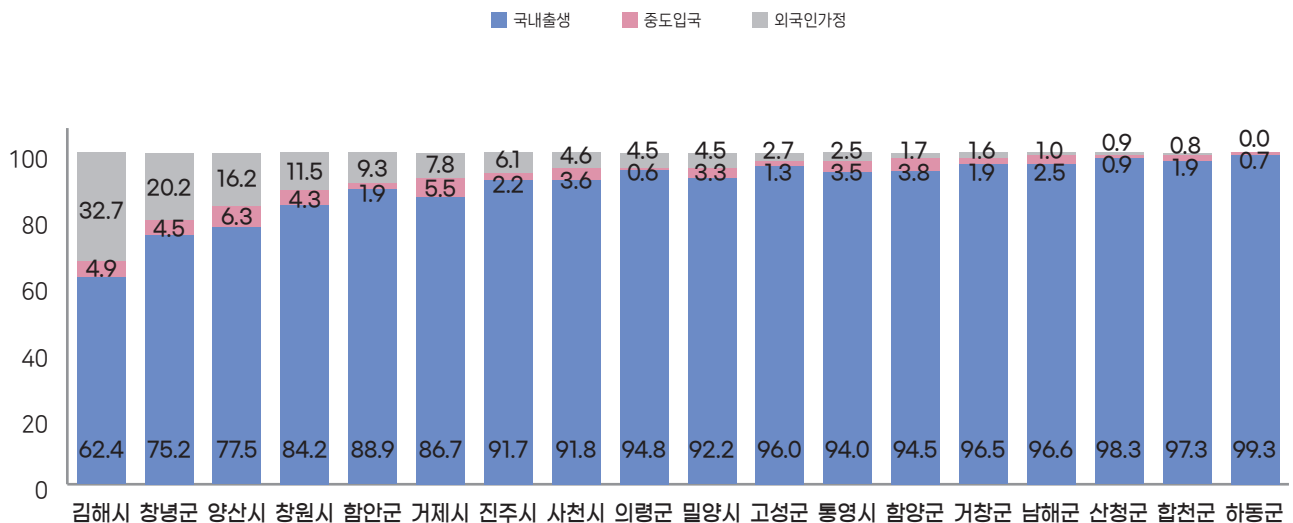
| 국내출생 학생 비율은 하동군(99.3%), 산청군(98.3%), 합천군(97.3%) 등의 순으로 큼

| 중도입국 학생 비율은 양산시(6.3%), 거제시(5.5%), 김해시(4.9%) 등의 순으로 큼

| 외국인가정 학생 비율은 김해시(32.7%), 창녕군(20.2%), 양산시(16.2%) 등의 순으로 큼

시·군별 이주배경 학생 구성 비율(2012~2023)

(단위: %)



출처) 한국교육개발원, 유초등통계, 교육통계서비스(KESS)