

경남에 어린이놀이시설 얼마나 있을까?

Vol. 28
2024. 03



문정희 연구위원

1. 경남의 어린이놀이시설

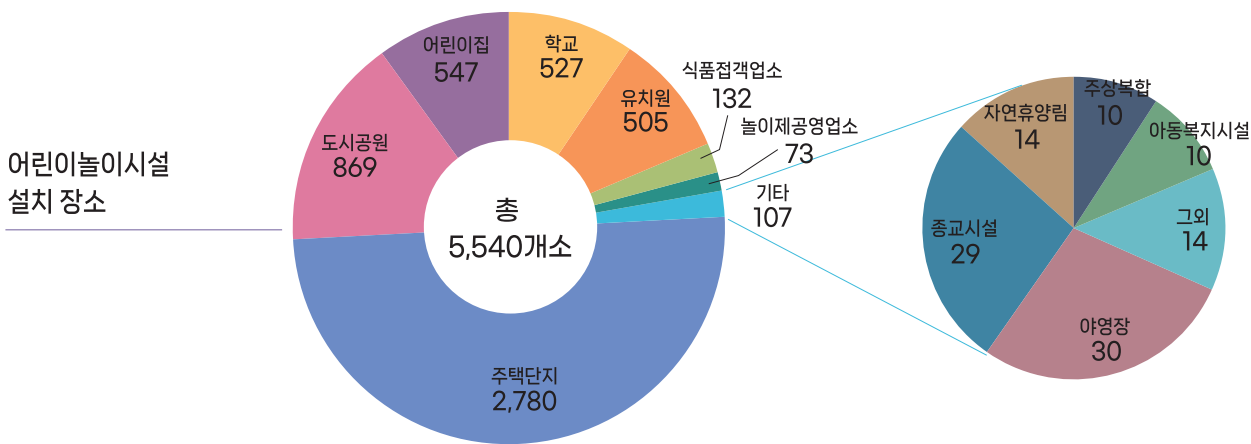


어린이놀이시설은

어린이놀이기구가 설치된 실내 또는 실외의 놀이터로서 대통령령으로 정하는 것을 말함
(어린이놀이시설 안전관리법 제2조)

| 경남의 어린이놀이시설 설치 장소는 주택단지가 가장 많고, 도시공원, 어린이집 순으로 나타남

(단위: 개소)



출처 : 행정안전부 어린이놀이시설안전관리시스템. (2023년 9월 기준)

2. 경남의 어린이공원

| 경남의 어린이공원 수는 총 617개로 창원시가 가장 많고, 김해시, 양산시 순으로 나타남

(단위: 개소)



출처 : 공공데이터포털, 전국도시공원정보표준데이터(2022년 기준)

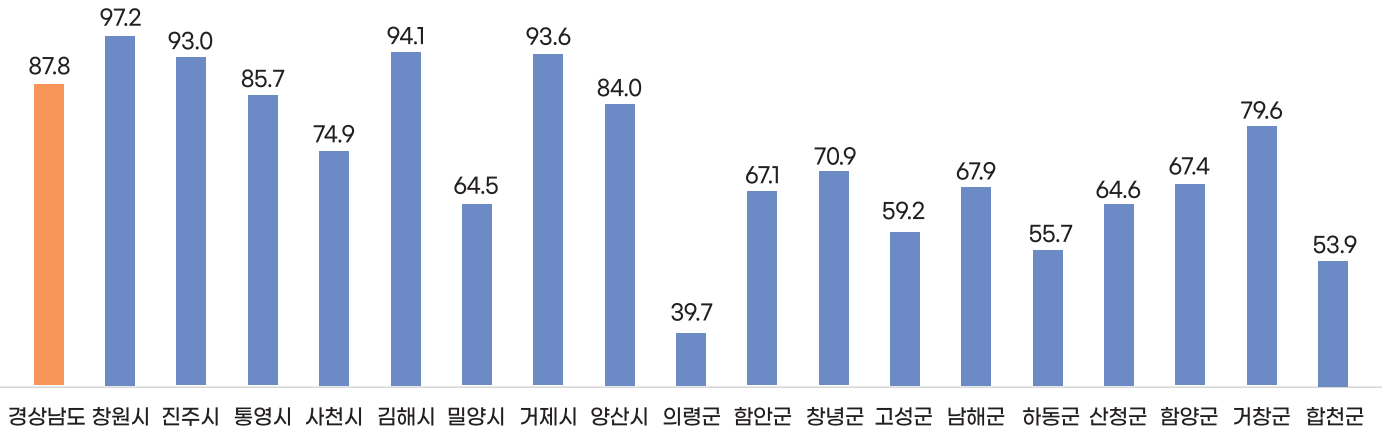
주 : 일반공원에는 근린공원, 체육공원, 문화공원, 수변공원, 역사공원, 소공원을 포함(모지공원은 제외)

3. 경남의 아동인구 대비 어린이놀이시설

아동인구에 비해 놀이터 수가 많은 상위 5개 지자체는 의령군, 합천군, 하동군, 고성군, 밀양시 순임
하위 5개 지자체는 창원시, 김해시, 거제시, 진주시, 통영시 순임

어린이놀이시설 1개소 당 아동인구 수

(단위: 명)



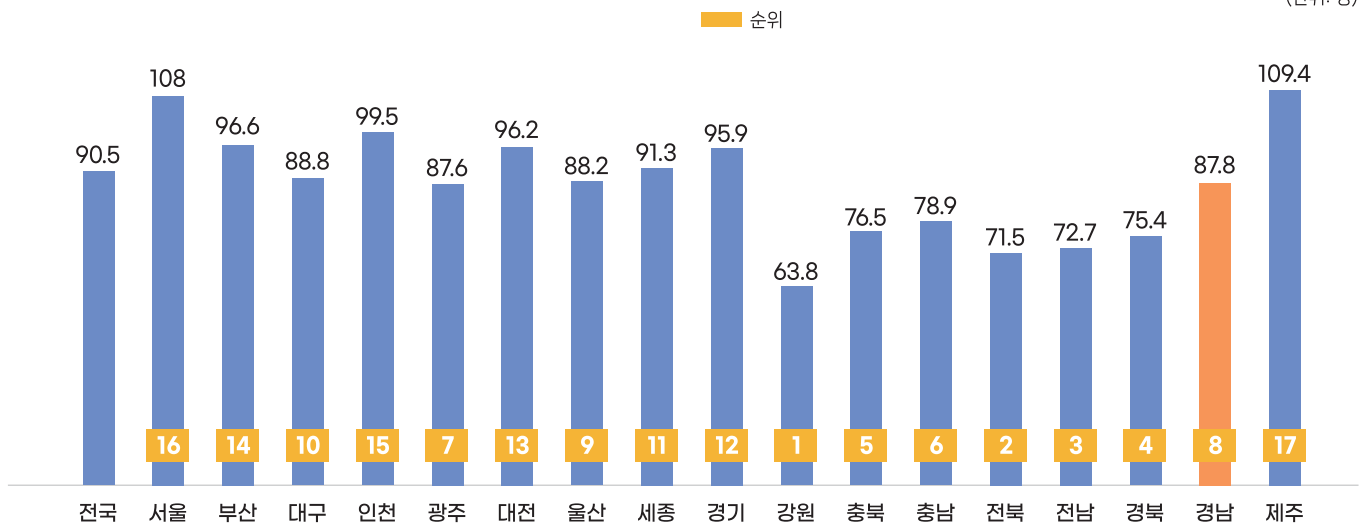
출처 : 2022년 「주민등록인구현황」, 행정안전부, KOSIS. 행정안전부 어린이놀이시설안전관리시스템.
주 : 아동인구는 주민등록인구 상의 0~17세 기준임.

4. 전국의 아동인구 대비 어린이놀이시설

경남은 아동놀이시설 1개소 당 아동인구 수가 87.8명으로 전국 평균 90.5명보다 적음
17개 시도 중에서는 8번째 수준이나 9개 도 단위에서는 7번째 수준으로 나타남

어린이놀이시설 1개소 당 아동인구 수

(단위: 명)



출처 : 2022년 「주민등록인구현황」, 행정안전부, KOSIS. 행정안전부 어린이놀이시설안전관리시스템.
주 : 아동인구는 주민등록인구 상의 0~17세 기준임.