

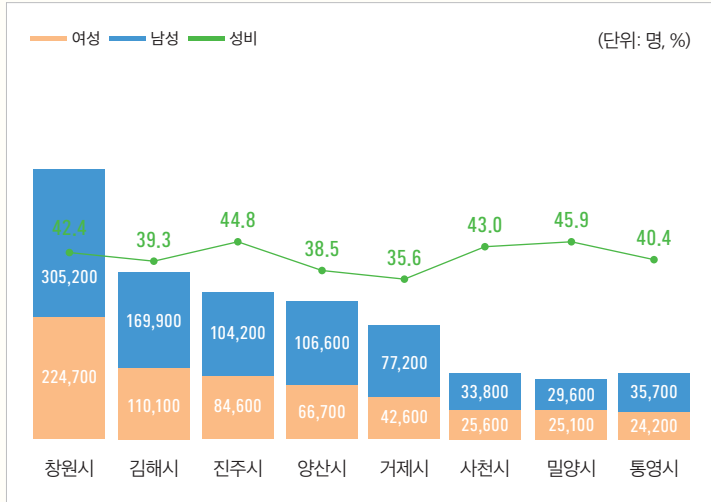
경상남도 18개 시군의 고용 현황은?



경상남도 18개 시군 취업자 성비

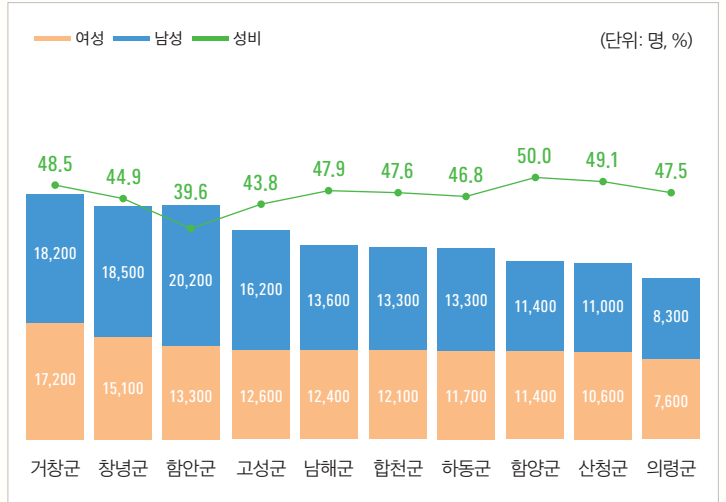
출처: 통계청, 「지역별고용조사」(2022년 하반기), KOSIS.

시 지역



- Q 경남 8개 시 지역 중 여성 취업자는 창원시> 김해시> 진주시 순으로 많고, 통영시가 가장 적음
- Q 취업자 중 여성 비율은 밀양시> 진주시> 사천시 순으로 높고, 거제시가 가장 낮음

군 지역



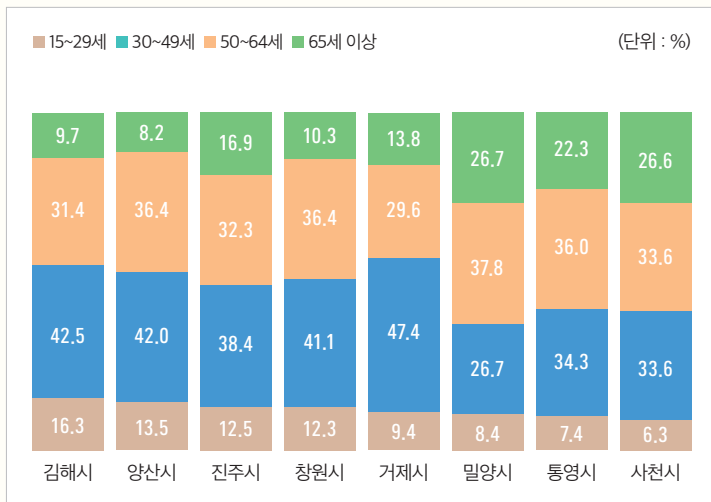
- Q 경남 10개 군 지역 중 여성 취업자는 거창군> 창녕군> 함안군 순으로 많고, 의령군이 가장 적음
- Q 취업자 중 여성 비율은 함양군> 산청군> 거창군 순으로 높고, 함안군이 가장 낮음



경상남도 18개 시군 여성 취업자 연령별 분포

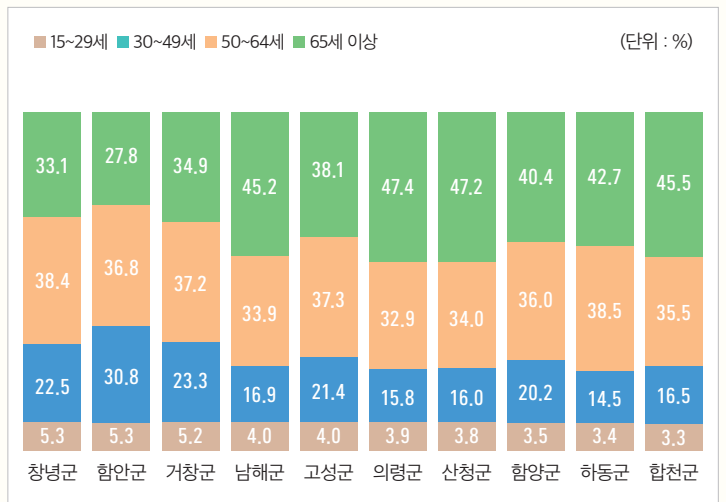
출처: 통계청, 「지역별고용조사」(2022년 하반기), KOSIS.

시 지역



- Q 시 지역 여성 취업자 중 15-29세 비율은 김해시> 양산시> 진주시 순으로 높고, 사천시가 가장 낮음
- Q 여성 취업자 중 65세 이상 비율은 밀양시> 사천시> 통영시 순으로 높고, 양산시가 가장 낮음

군 지역



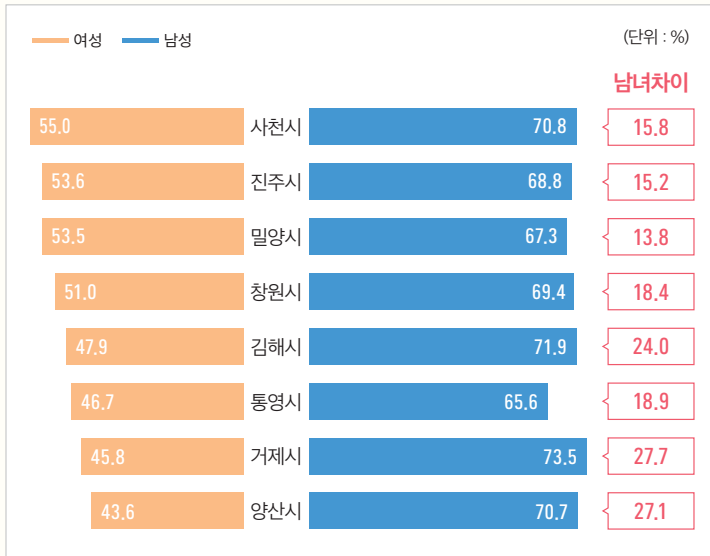
- Q 군 지역 여성 취업자 중 15-29세 비율은 창녕군=함안군> 거창군> 남해군 순으로 높고, 합천군이 가장 낮음
- Q 여성 취업자 중 65세 이상 비율은 의령군> 산청군> 합천군 순으로 높고, 함안군이 가장 낮음



경상남도 18개 시군 고용률¹⁾ 성별 분포

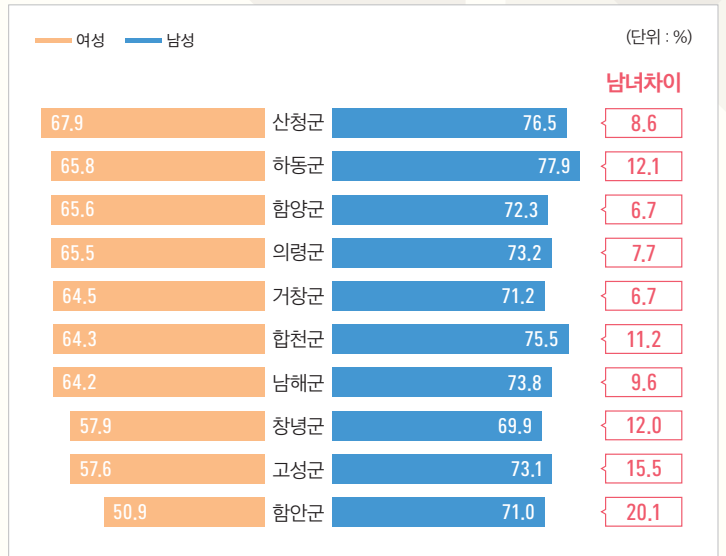
출처 : 통계청, 「지역별고용조사」(2022년 하반기), KOSIS.

시 지역



- Q 시 지역의 여성 고용률은 사천시> 진주시> 밀양시 순으로 높고, 양산시가 가장 낮음
- Q 남성과 여성의 고용률 차이는 거제시가 가장 크고, 밀양시가 가장 작음

군 지역



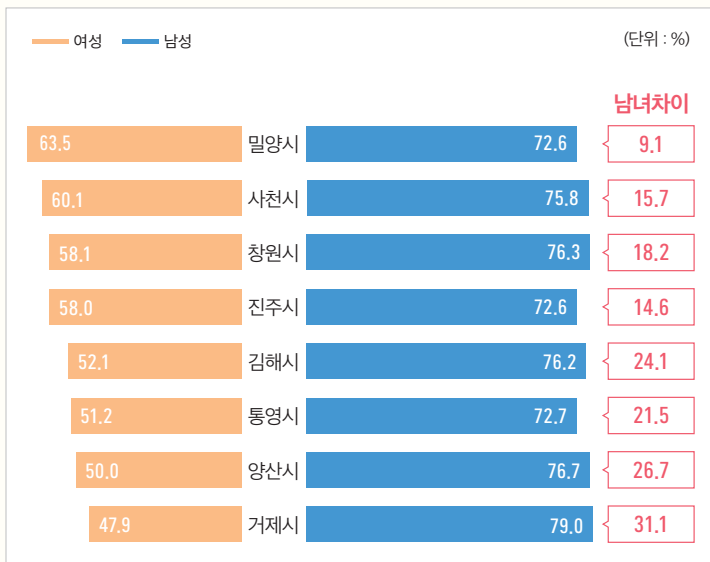
- Q 군 지역의 여성 고용률은 산청군> 하동군> 함양군 순으로 높고, 함안군이 가장 낮음
- Q 남성과 여성의 고용률 차이는 함안군이 가장 크고, 함양군-거창군이 가장 작음



경상남도 18개 시군 15-64세 고용률 성별 분포

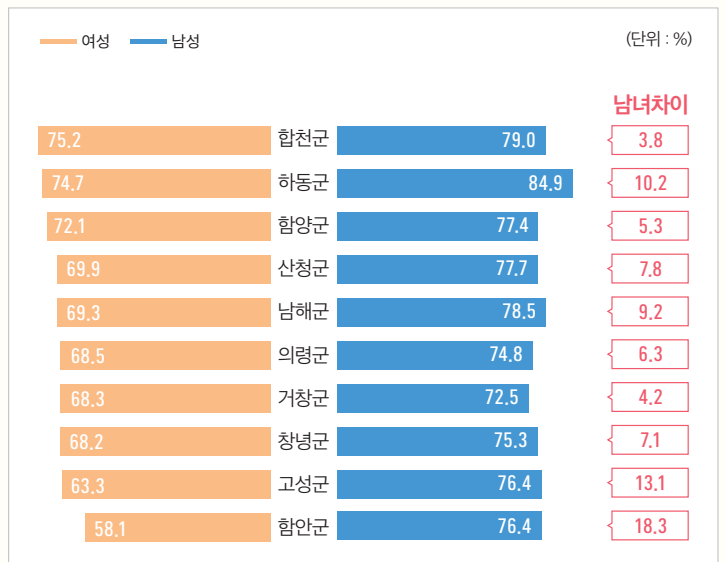
출처 : 통계청, 「지역별고용조사」(2022년 하반기), KOSIS.

시 지역



- Q 시 지역의 15-64세 여성 고용률은 밀양시> 사천시> 창원시 순으로 높고, 거제시가 가장 낮음
- Q 남성과 여성의 고용률 차이는 거제시가 가장 크고, 밀양시가 가장 작음

군 지역



- Q 군 지역의 15-64세 여성 고용률은 합천군> 하동군> 함양군 순으로 높고, 함안군이 가장 낮음
- Q 남성과 여성의 고용률 차이는 함안군이 가장 크고, 합천군이 가장 작음

1) 고용률(%)=(취업자÷15세 이상 인구)×100