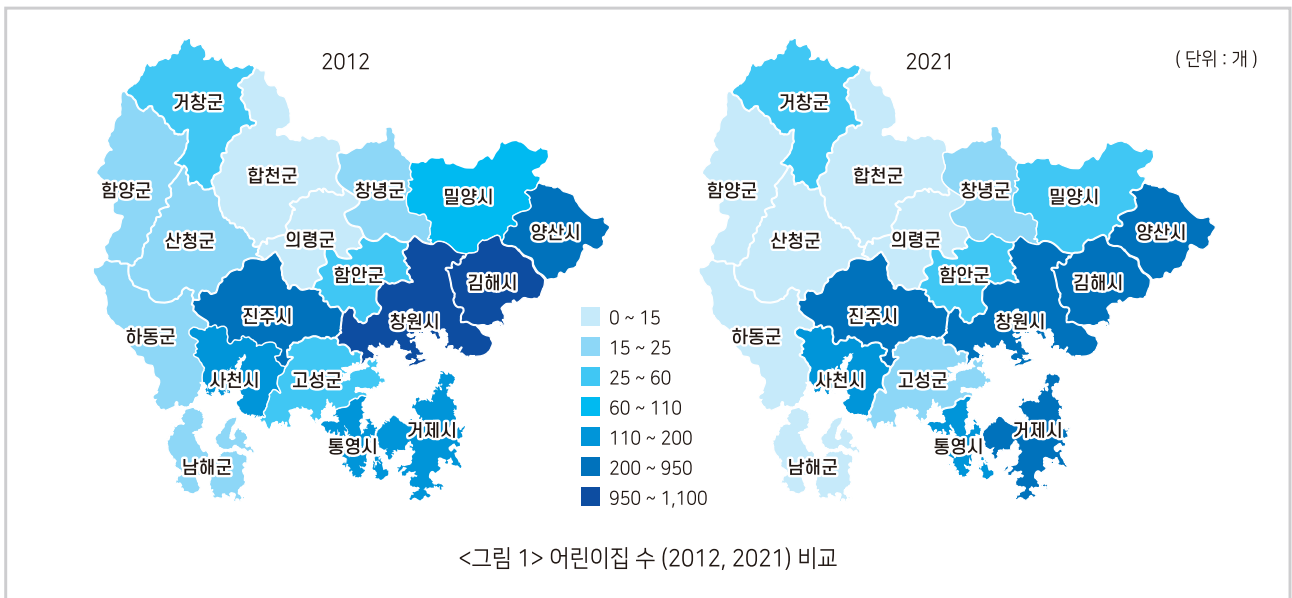


# 경남의 어린이집 얼마나 줄었을까



## 1. 경남의 어린이집 수


☑ 경남의 어린이집은 2012년 3,562개소에서 2021년 2,357개소로 10년 사이 33.8% 감소하였음



## 2. 어린이집 증감율

☑ 시 지역은 2012년 대비 2021년 평균 34.0% 감소하였으며, 군 지역은 31.0% 감소하였음

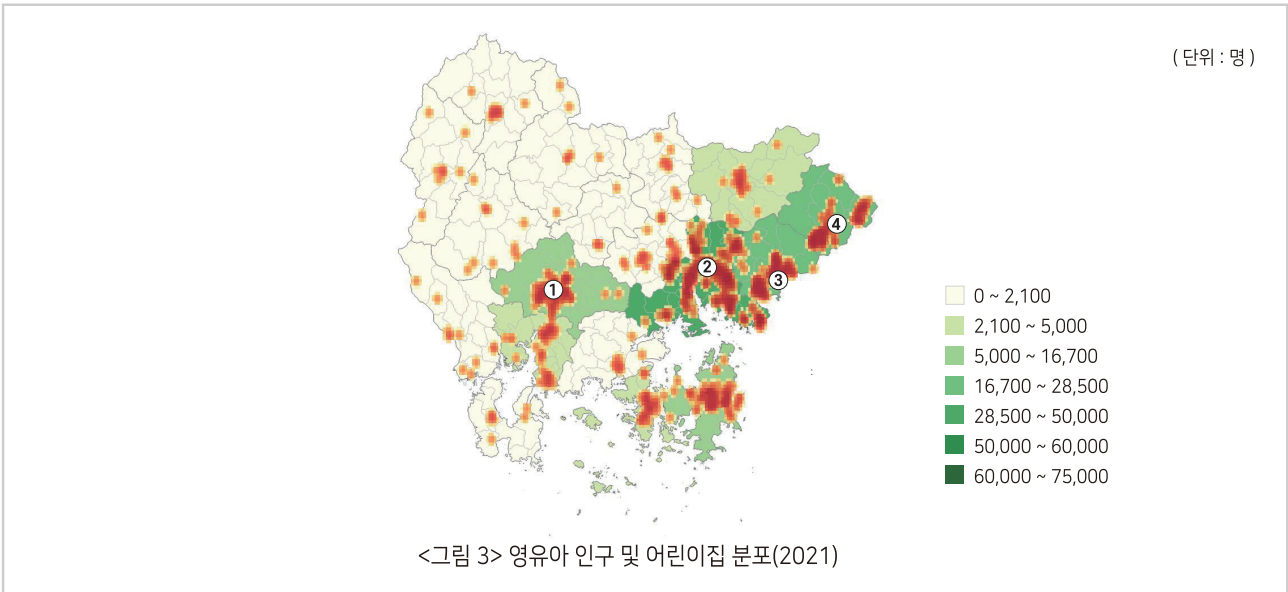
☑ 김해시(53.4%)가 가장 많이 감소하였고, 밀양시(48.4%), 고성군(46.9%), 사천시와 의령군(각 41.7%) 순임



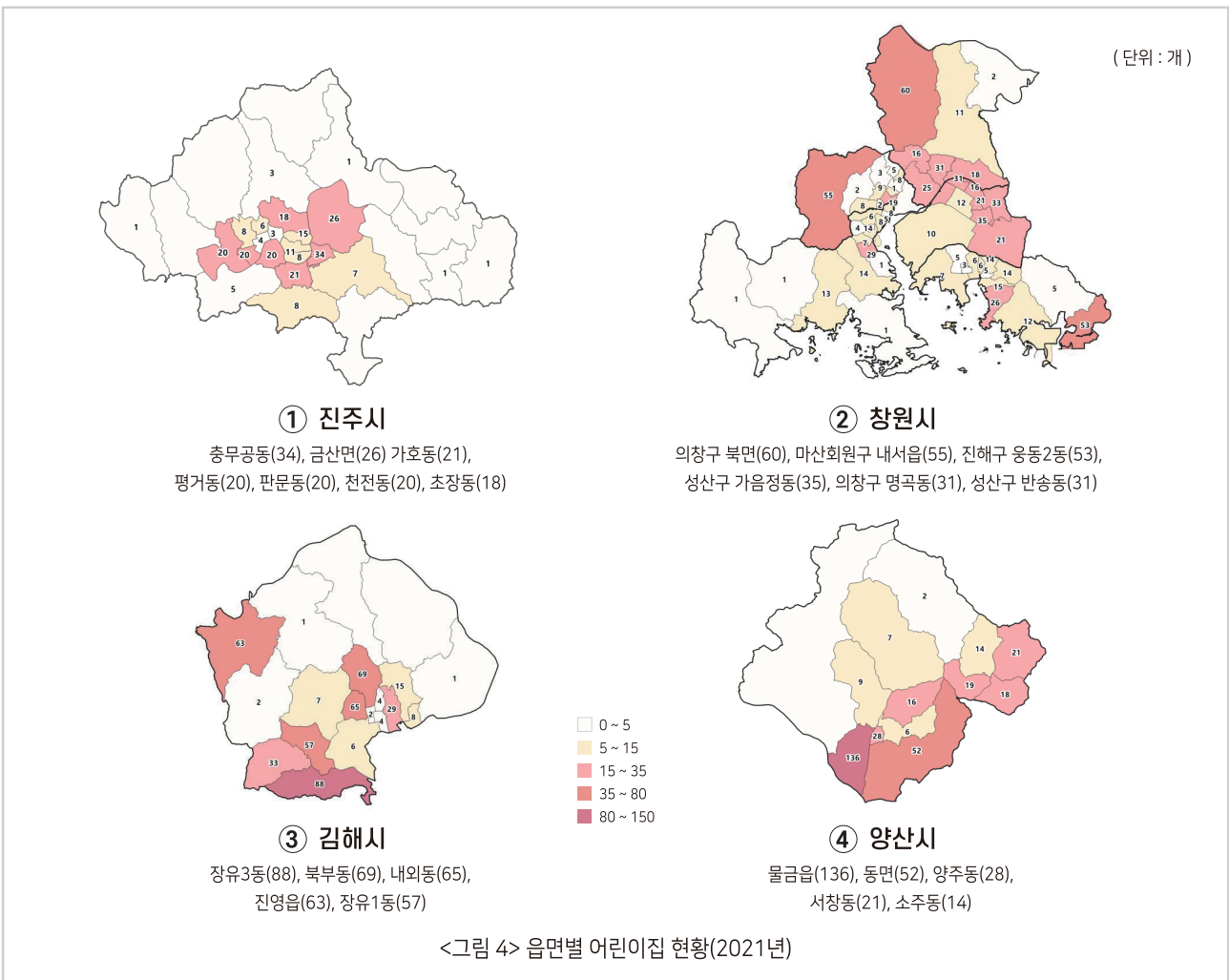
### 3. 영유아 인구 및 어린이집 분포(2021)

☑ 2021년 기준 경남의 영유아 수와 어린이집 분포를 함께 나타내면 다음과 같음.

☑ 초록색이 짙을수록 영유아 인구가 많은 지역이며, 붉은 색은 어린이집이 분포되어 있는 지역임



☑ 영유아수와 어린이집수가 많은 대표 4개 지역(진주시, 창원시, 김해시, 양산시)을 자세히 살펴보면 다음과 같음.



주) 괄호는 어린이집 수를 나타냄

자료작성 : 문 정 희 (연구위원)

본 인포그래픽스의 저작권은 경상남도여성가족재단에 있습니다.

www.gnwff.or.kr

