

10

안전 및 환경

사회안전에 대한 인식

여성폭력상담

1366센터 상담

환경체감도

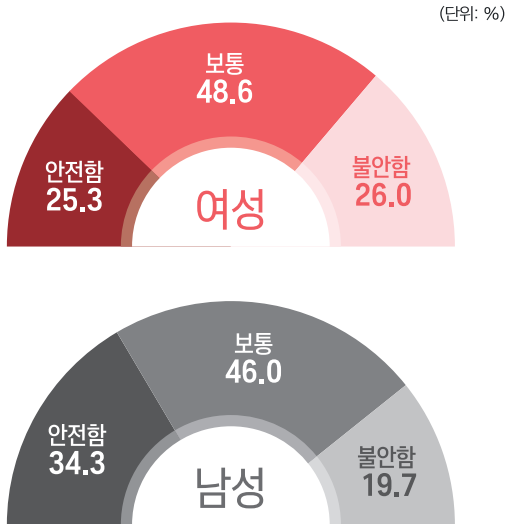
대중교통

10. 안전 및 환경

사회안전에 대한 인식

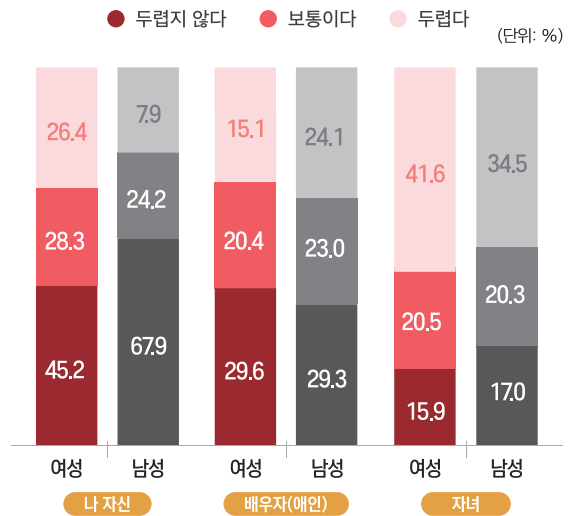
전반적인 사회안전에 대한 불안감은 여성이 남성보다 더 높은 것으로 나타남

전반적인 사회안전에 대한 인식도(2020)



자료: 통계청, 「사회조사」, KOSIS. (표 10-1)

범죄피해에 대한 피해 대상자별 두려움 (2018)

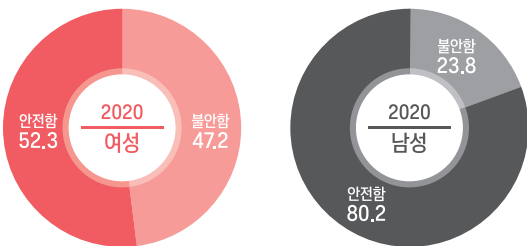


자료: 통계청, 「사회조사」, KOSIS. (표 10-3)

야간보행에 대한 안전도 및 야간 보행이 불안한 이유(2020)

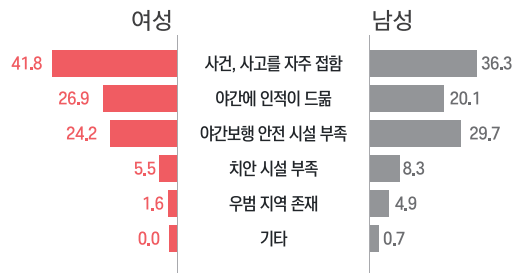
야간보행에 대한 안전도

(단위: %)



야간보행 불안 이유

(단위: %)



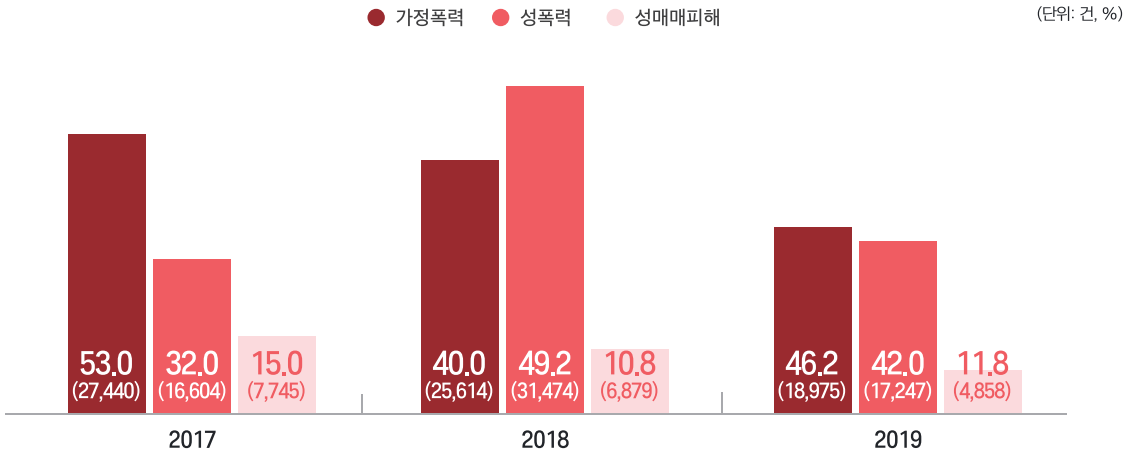
자료: 통계청, 「사회조사」, KOSIS. (표 10-4)

- 여성은 자녀가(41.6%), 자신이(26.4%), 배우자나 애인이(15.1%) 범죄 피해자가 될까봐 두렵다고 응답했고, 남성은 자녀가(34.5%), 배우자나 애인이(24.1%), 자신이(7.9%) 피해자가 될까봐 두렵다고 응답함
- 여성의 47.2%는 야간보행이 불안하다고 응답했는데 이는 남성 23.8%보다 23.4%p 높은 수준임
- 여성은 사건, 사고를 자주 접해서(41.8%), 야간에 인적이 드물고(26.9%), 야간보행 안전시설이 부족해서(24.2%) 야간보행이 불안하다고 응답함

여성폭력상담

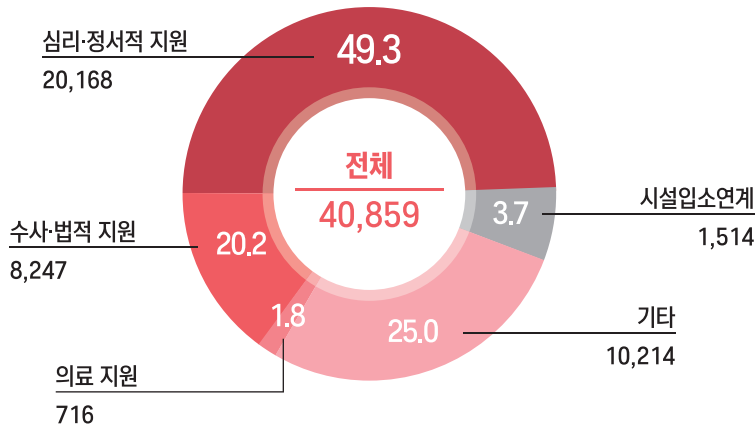
가정폭력상담 비중은 점차 줄고, 성폭력상담 비중이 늘고 있고, 주로 심리·정서적 지원이 이루어짐

여성폭력상담(2017~2019)



자료: 경상남도, 「경상남도기본통계」, (표 10-6)

여성폭력상담 피해자 지원(2019)



자료: 경상남도, 「경상남도기본통계」, (표 10-7)

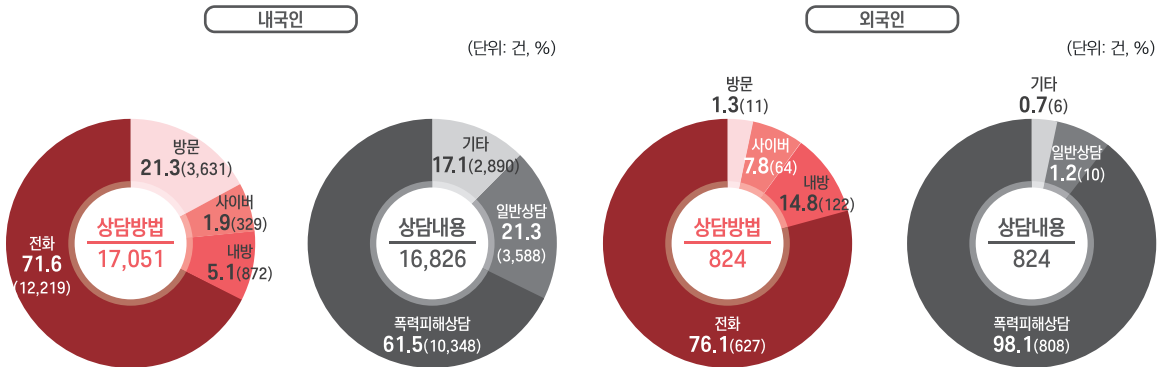
- 여성폭력상담 건수는 2017년 51,789건 2018년 63,967건 2019년 41,080건으로 2017년과 2019년에는 가정폭력상담이 각각 53.0%, 46.2%로 가장 많았고, 2018년은 성폭력상담이 49.2%로 가장 많음
- 여성폭력상담 피해자 지원은 심리·정서적 지원(49.3%)과 수사·법적 지원(20.2%)이 주로 제공되고 있음

10. 안전 및 환경

1366센터 상담

1366센터 상담은 주로 전화로 이뤄지고, 폭력피해상담이 가장 많은 비중을 차지함

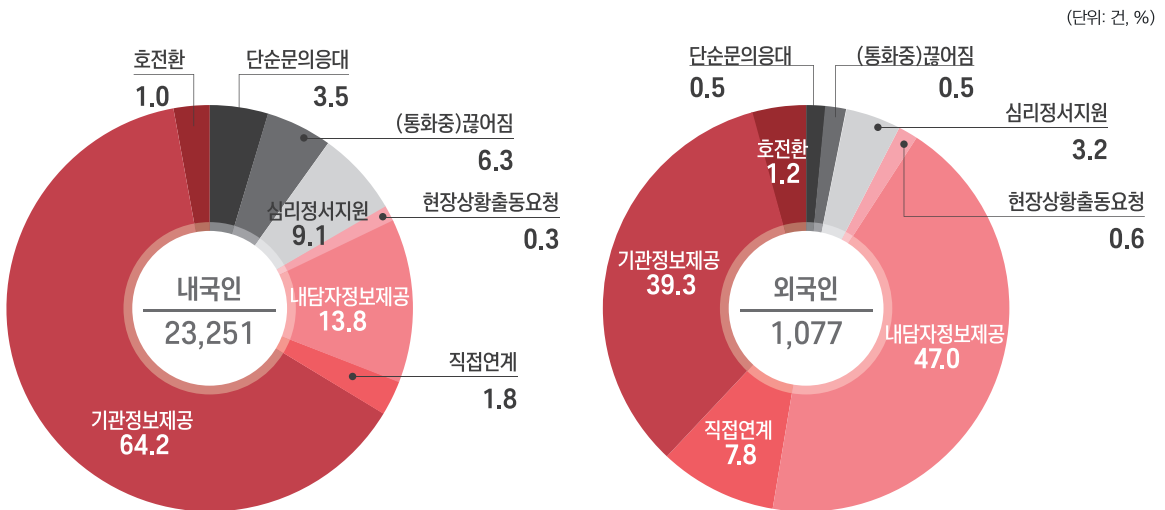
1366센터 상담방법 및 상담내용(2020)



자료: 여성긴급전화1366경남센터. 「상담실적현황」. (표 10-8)

주: 1366센터는 폭력피해상담(가정폭력, 성폭력, 성매매, 데이트폭력, 스토킹, 디지털성범죄), 일반상담(가족문제, 징서 및 정신건강, 이주지원)을 제공함

1366센터 상담조치결과(2020)



자료: 여성긴급전화1366경남센터. 「상담실적현황」. (표 10-9)

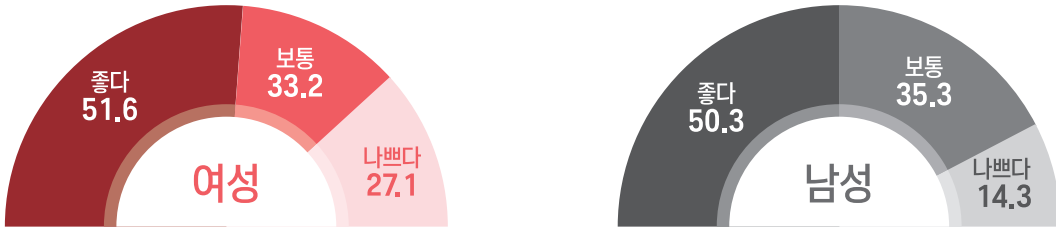
- 2020년, 1366센터 상담건수는 17,875건이며 내외국인 모두 전화를 통한 상담이 가장 많음
- 2020년, 1366센터는 폭력피해상담을 가장 많이 제공함(내국인 61.5%, 외국인 98.1%)
- 2020년, 1366센터는 상담 후 내국인 내담자에게 기관정보제공(64.2%), 내담자정보제공(13.8%), 심리정서지원(9.1%) 등의 조치를 취했고, 외국인 내담자에게 내담자정보제공(47.0%), 기관정보제공(39.3%), 직접연계(7.8%) 등의 조치를 취함

환경체감도

여성은 남성보다 대기환경, 전반적인 생활환경, 거주지에 대한 만족도가 높음

대기환경체감도(2020)

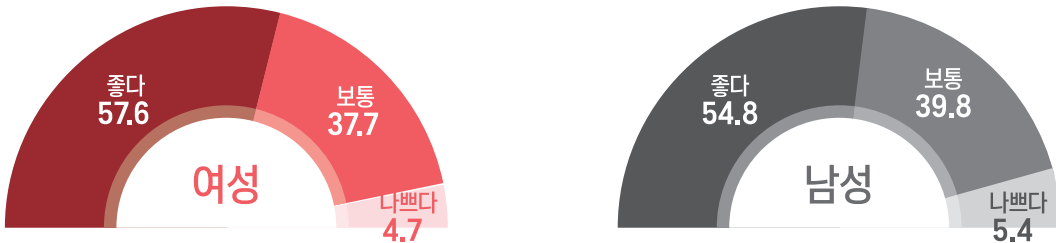
(단위: %)



자료: 통계청, 「사회조사」, (표 10-25)

전반적 생활환경체감도(2020)


(단위: %)



자료: 통계청, 「사회조사」, (표 10-25)

거주지 만족도(2018)

(단위: %)



자료: 통계청, 「사회조사」, (표 10-18)

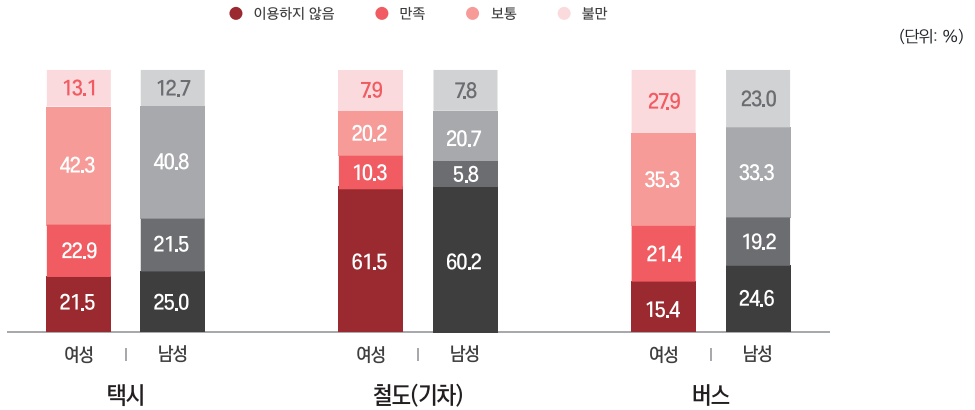
- 여성은 대기환경이 나쁘다고 인식하는 비율이 27.1%로 남성 14.3%보다 12.8%p 높음
- 여성은 전반적인 생활환경에 대해 좋다고 인식하는 비율이 57.6%로 남성 54.8%보다 2.8%p 높음
- 여성은 거주지에 대해 만족하는 비율이 52.4%로 남성 48.6%보다 3.8%p 높음

10. 안전 및 환경

대중교통

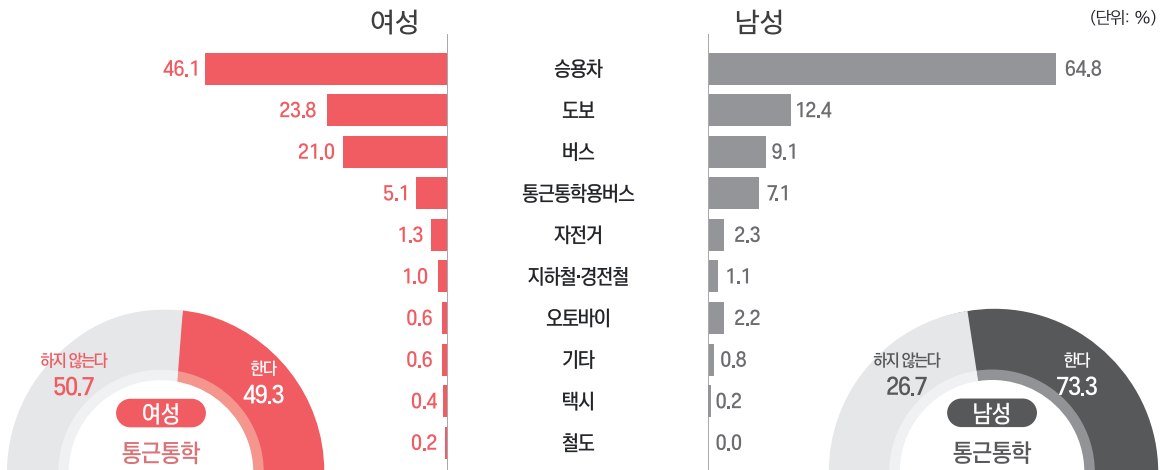
여성은 대중교통 가운데 버스를 가장 많이 이용하고 통근통학 시 남성보다 걷거나 버스를 이용하는 비율이 높음

대중교통 이용 만족도(2018)



자료: 경상남도. 「경상남도사회조사」, (표 10-12)

통근통학 주요 교통수단(2020)



자료: 경상남도. 「경상남도사회조사」, (표 10-14)

- 여성이 자주 이용하는 대중교통수단은 버스(84.6%), 택시(78.5%), 철도(38.5%) 순으로, 불만족 수준 역시 버스(27.9%), 택시(13.1%), 철도(7.9%) 순으로 나타남
- 2020년, 여성의 49.3%, 남성의 73.3%가 통근통학을 하고 있고, 여성과 남성 모두 승용차를 주요 통근통학 수단으로 이용하고 있음. 여성(46.1%)은 남성(64.8%)보다 승용차 이용 비율이 낮은 반면, 걷거나(여성 23.8%, 남성 12.4%) 버스(여성 21.0%, 남성 9.1%)를 타고 이동하는 비율은 높음