

04

교육

학생

대학 전공계열별 학생 분포

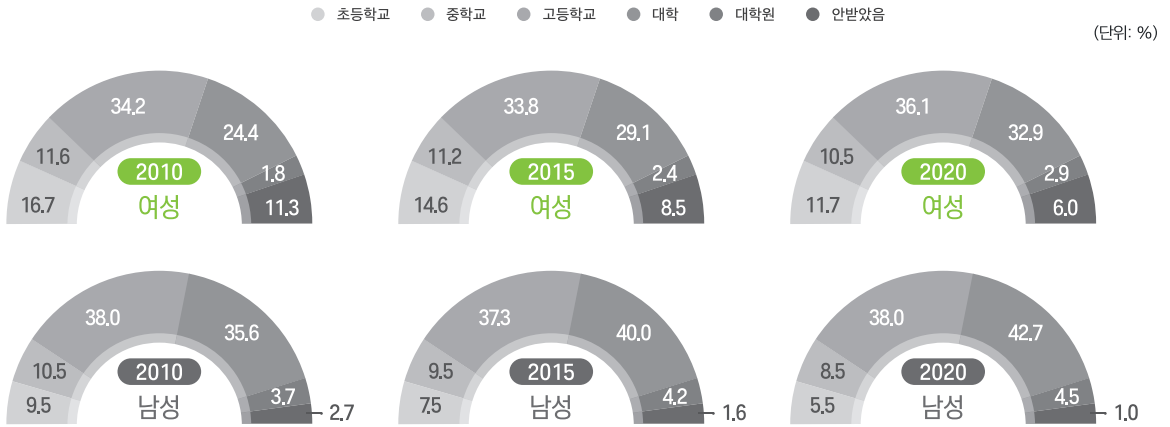
교원

4. 교육

학생

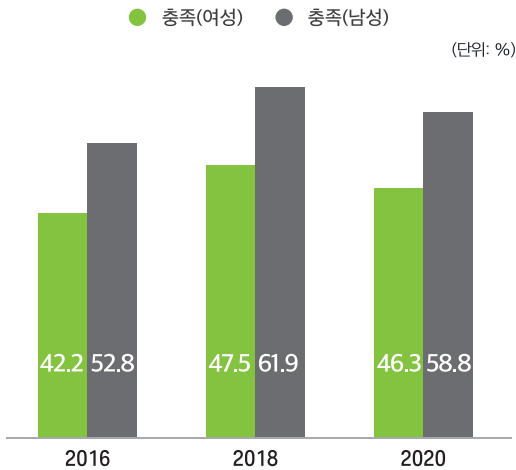
25세 이상 인구의 학력은 지속적으로 향상되고 있으나, 교육기회 충족도와 미충족 이유는 성별차이가 있음

25세 이상 인구 학력 분포(2010~2020)



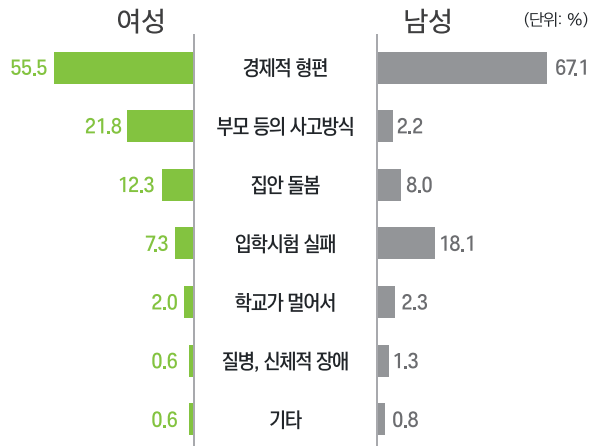
자료: 통계청, 「인구총조사」, KOSIS, (표 4-1)

교육기회 충족도(2016~2020)



자료: 통계청, 「사회조사-원자료분석」, 성인지통계시스템, (표 4-3)

교육기회 미충족 이유(2020)



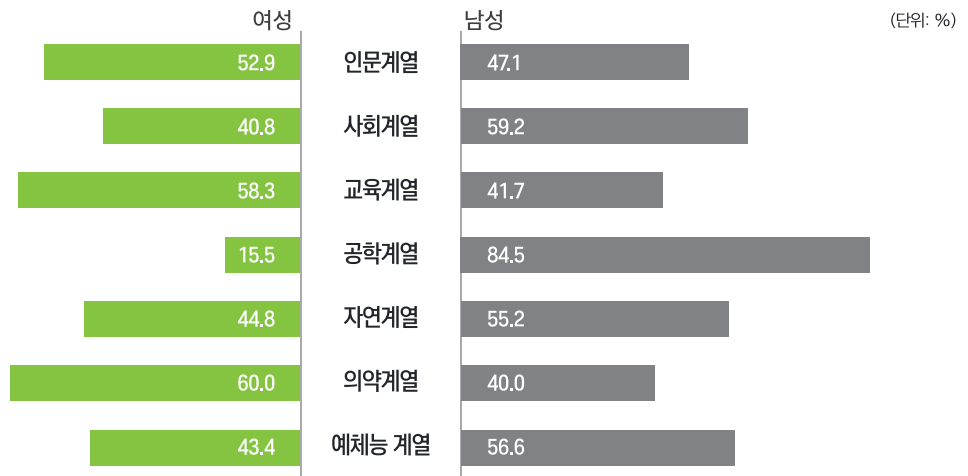
자료: 통계청, 「사회조사-원자료분석」, 성인지통계시스템, (표 4-3)

- 젊은 층을 중심으로 대학이상 교육을 받은 인구가 늘어남으로 25세 이상 인구의 학력은 향상되고 있으나, 2020년 대학이상 교육을 받은 여성 비율은 35.8%로 남성 47.2%보다 11.4%p 낮음
- 교육기회 충족도의 성별격차는 2016년, 2018년, 2020년 평균 12.5%p로 여성이 남성보다 낮음
- 교육기회 미충족 이유는 공통적으로 경제적 형편이 가장 크고, 여성은 부모 등의 사고방식 때문에(21.8%) 남성은 입학시험 실패로(18.1%) 교육기회를 얻지 못했다고 응답함

대학 전공계열별 학생 분포

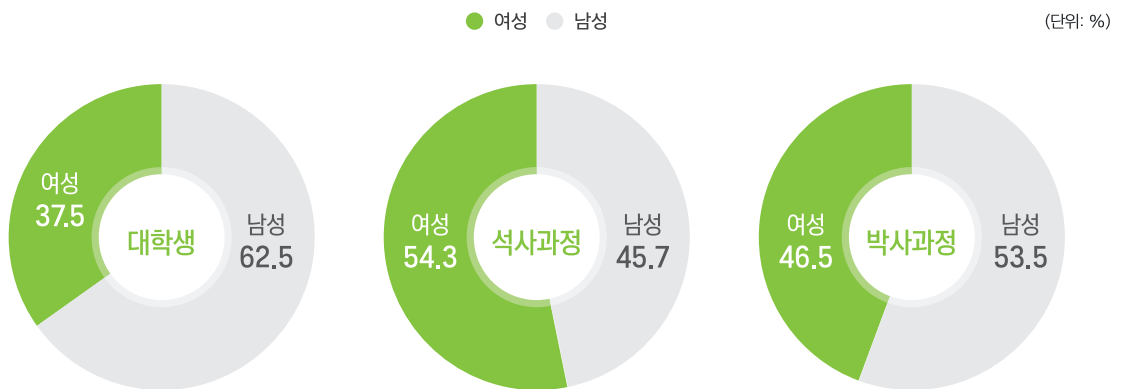
대학 전공분야의 성별차이가 뚜렷하게 나타남

대학생 전공분야 분포(2020)



자료: 교육통계서비스 홈페이지, "주요 요청자료" 게시판(학교/학과별 데이터셋), (표 4-12)

대학·대학원생 분포(2020)



자료: 한국교육개발원, 「교육통계연보」, (표 4-7)

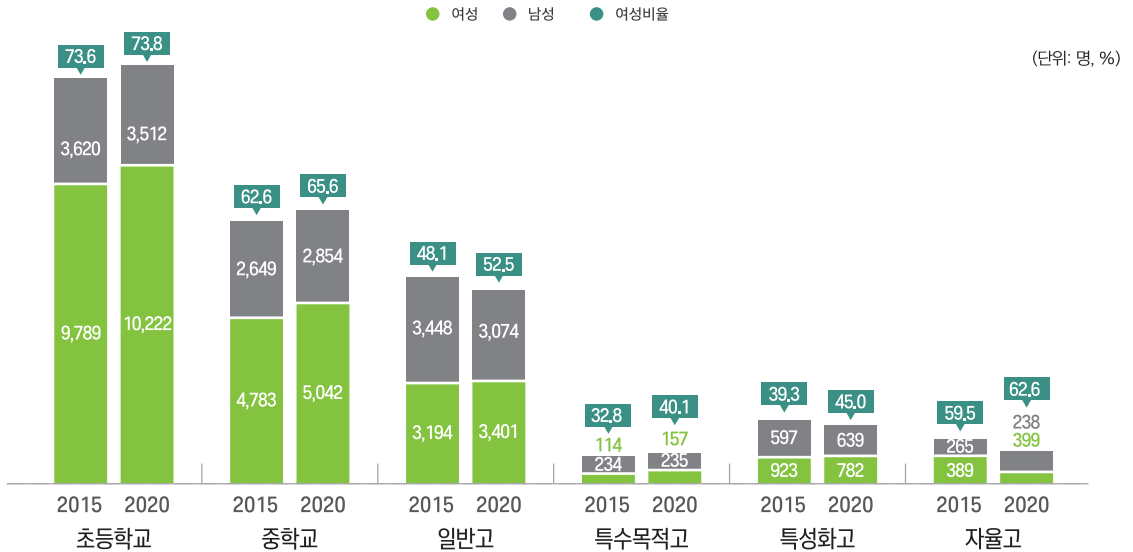
- 2020년 기준, 여성은 의약(60.0%), 교육(58.3%), 인문계열(52.9%) 전공 비율이 높고, 남성은 공학(84.5%), 사회(59.2%), 예체능(56.6%) 전공 비율이 높은 것으로 나타남

4. 교육

교원

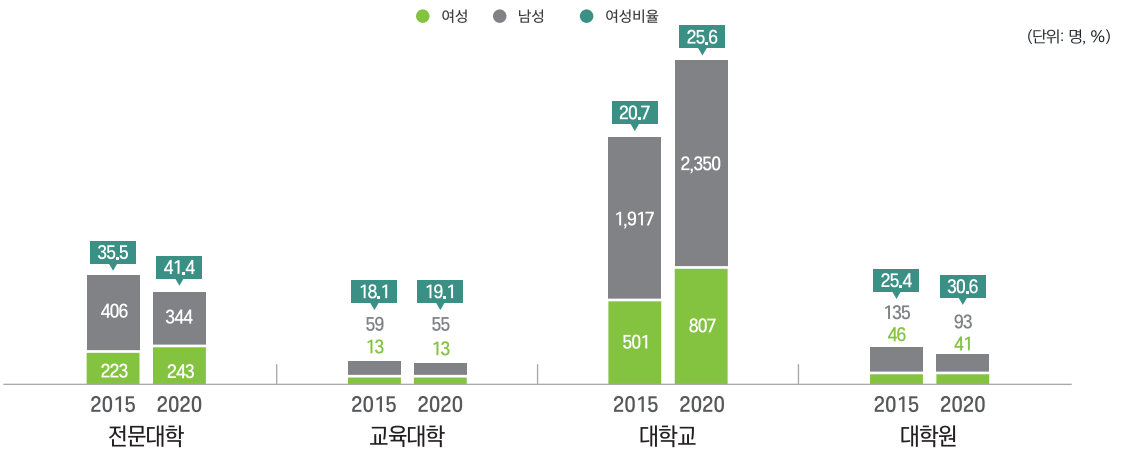
고등학교 이하 교육기관의 여성교원 비율은 높으나, 대학 이상 교육기관의 여성교원 비율은 낮음

초·중·고등학교 교원(2015, 2020)



자료: 경상남도, 「경상남도기본통계」, (표 4-16)

고등교육기관 교원(2015, 2020)



자료: 한국교육개발원, 「교육통계 분석자료집-대학통계편」, (표 4-18)

- 2020년은 2015년 대비 초·중·고등학교의 여성 교원 비율이 소폭 상승했으나, 학교급간 여성교원 비율이 고학년으로 올라갈수록 감소하는 패턴은 유지됨
- 2020년 기준 여성교원은 초등학교 73.8%, 중학교 65.6%, 고등학교 52.5%, 전문대학 41.4%, 교육대학 19.1%, 대학교 25.6%, 대학원 30.6% 인 것으로 나타남