

07

복지

국민기초생활보장 수급자

공적연금

고용보험

장애인

노인복지

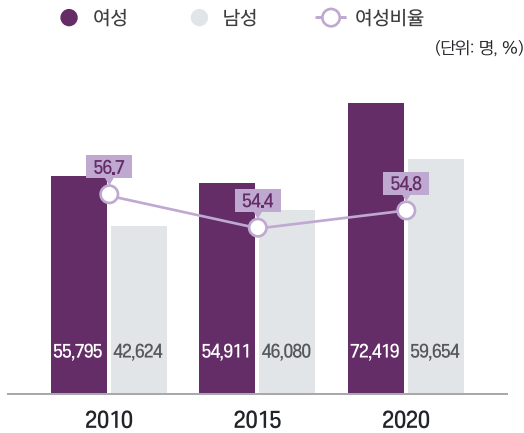
저소득 한부모가족

7. 복지

국민기초생활보장 수급자

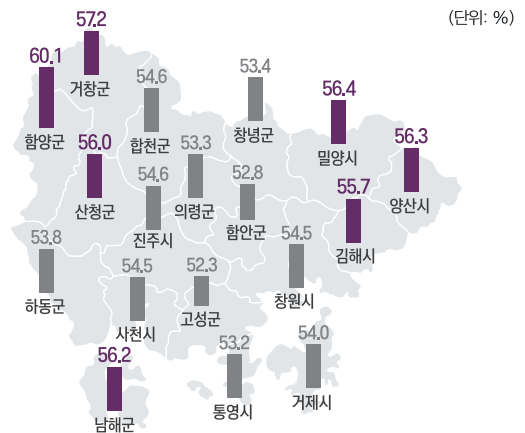
2020년 국민기초생활보장 여성 수급자 비율은 54.8%이고 70대 이상 수급비율이 가장 높음

국민기초생활보장 수급자(2010~2020)



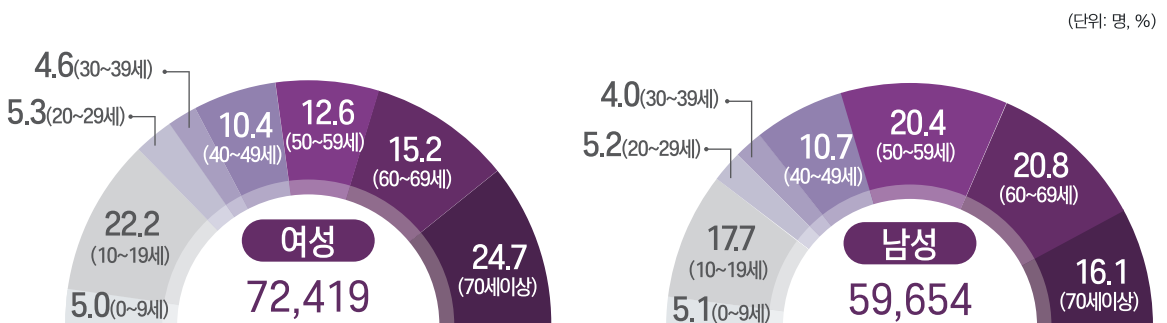
자료: 보건복지부, 「국민기초생활보장수급자현황」, (표 7-1)

시군별 여성 수급자 비율(2020)



자료: 보건복지부, 「국민기초생활보장수급자현황」, (표 7-1)

연령별 국민기초생활보장 수급자(2020)



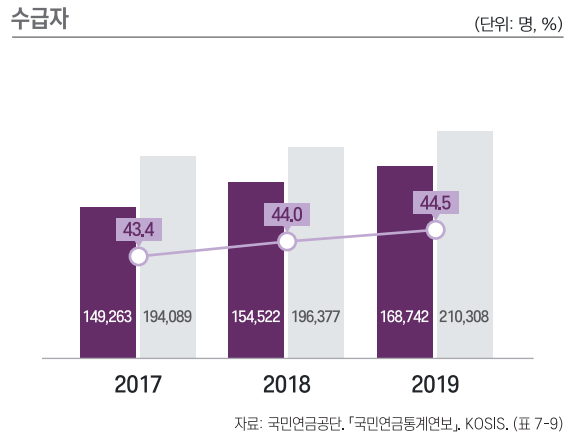
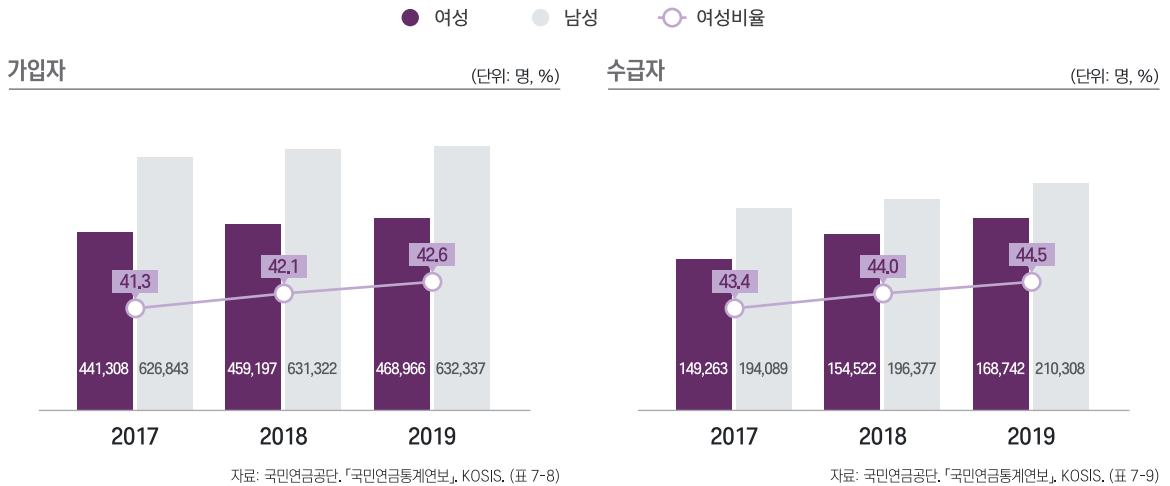
자료: 보건복지부, 「국민기초생활보장수급자현황」, (표 7-2)

- 2020년 국민기초생활보장 수급자 132,073명 중 여성은 54.8%인 72,419명임
- 여성 수급자 비율이 경남 평균 54.8% 이상인 지역은 함양(60.1%), 거창(57.2%), 밀양(56.4%) 등 7개 시군으로 나타남
- 연령별로 보면 여성은 70대 이상(24.7%), 남성은 60대(20.8%)에서 수급자가 가장 많음

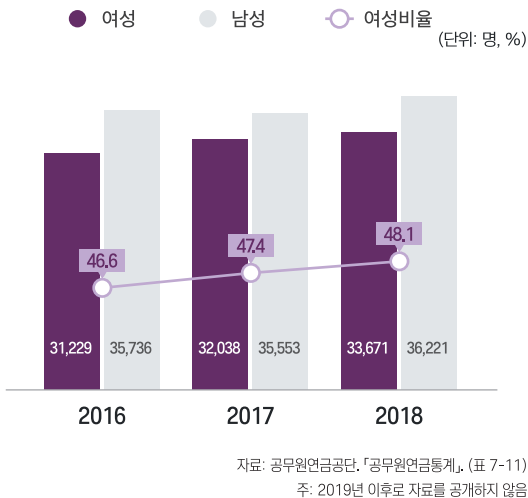
공적연금

여성의 공적연금 가입 비율이 증가세를 보임

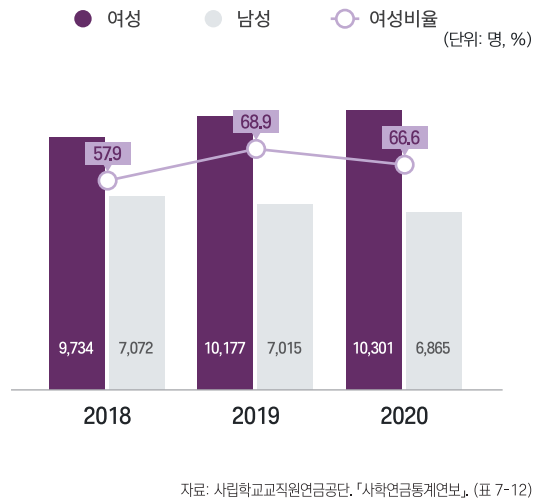
국민연금 가입자 및 수급자(2017~2019)



공무원 퇴직연금 가입자(2016~2018)



사학연금 가입자(2018~2020)



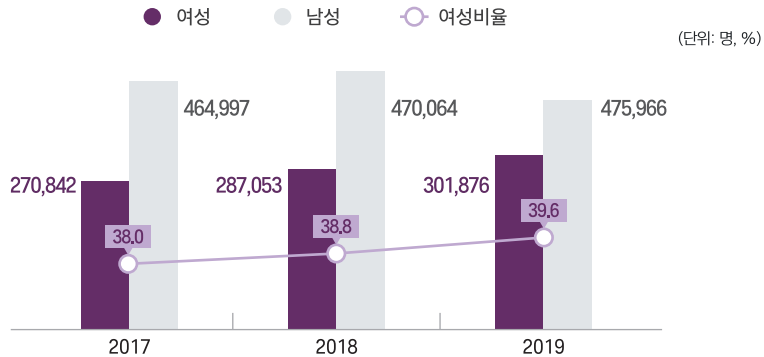
- 대표적인 공적연금인 국민연금, 공무원 퇴직연금, 사학연금의 여성 가입자 비율은 완만한 기울기로 증가 추세에 있음
- 2019년 국민연금 가입자 1,101,303명 중 여성은 42.6%인 468,966명이고, 수급자 379,050명 중 여성은 44.5%인 168,742명임
- 2018년 공무원 퇴직연금 가입자 69,882명 중 여성은 48.1%인 33,671명이고, 2020년 사학연금 가입자 17,166명 중 여성은 66.6%인 10,301명임

7. 복지

고용보험

2020년 고용보험 여성 피보험자 비율은 39.6%이고, 육아휴직급여 남성 수급자 수는 증가세를 보임

고용보험 피보험자(2017~2019)

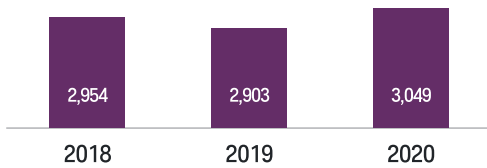


자료: 한국고용정보원, 「고용보험통계연보」, 성인지통계시스템. (표 7-17)

출산전후 휴가급여 및 육아휴직급여 수급자(2018~2020)

출산전후 휴가급여 수급자

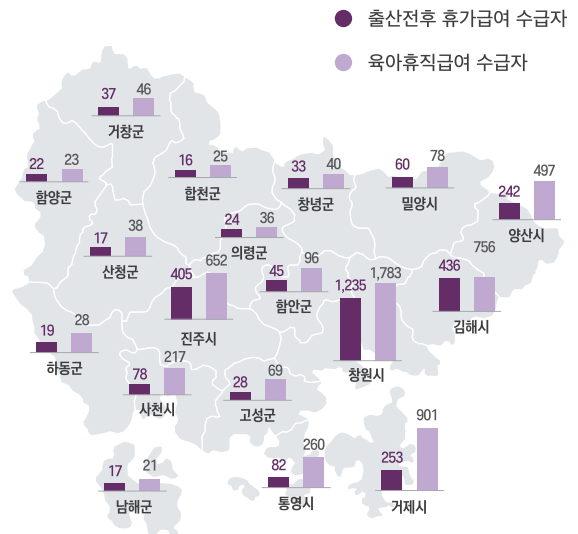
(단위: 명)



자료: 한국고용정보원, 「고용보험통계연보」. (표 7-21)

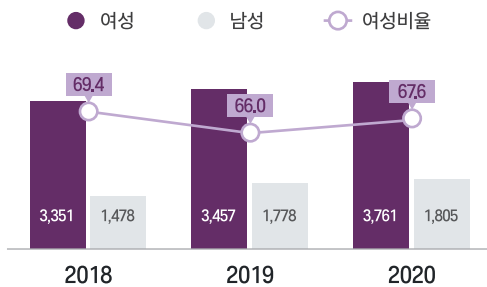
시도별 수급자(2020)

(단위: 명)



육아휴직급여 수급자

(단위: 명, %)



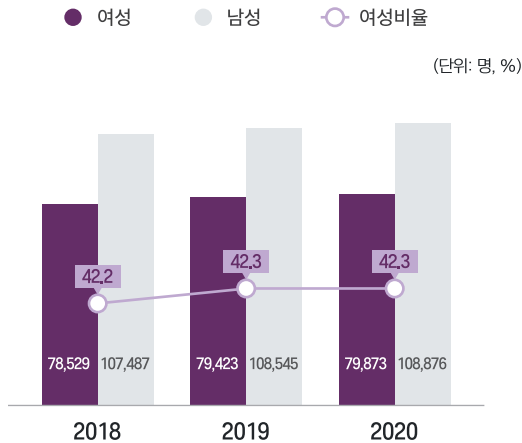
자료: 한국고용정보원, 「고용행정통계」. (표 7-22)

- 고용보험 여성 피보험자는 2017년 38.0%에서 2020년 39.6%로 1.6%p 증가함
- 출산전후 휴가급여 수급자는 시계열 패턴 없이 매년 불규칙함. 2020년 출산전후 휴가급여 수급자가 가장 많은 지역은 창원(1,235명)이고, 가장 적은 지역은 함천(16명)임
- 육아휴직급여 수급자는 지속적으로 증가하고 있음. 특히, 남성 수급자 규모가 아직 작지만, 수는 꾸준히 증가하고 있음. 2020년 육아휴직급여 수급자가 가장 많은 지역은 창원(1,783명)이고, 가장 적은 지역은 남해(21명)임

장애인

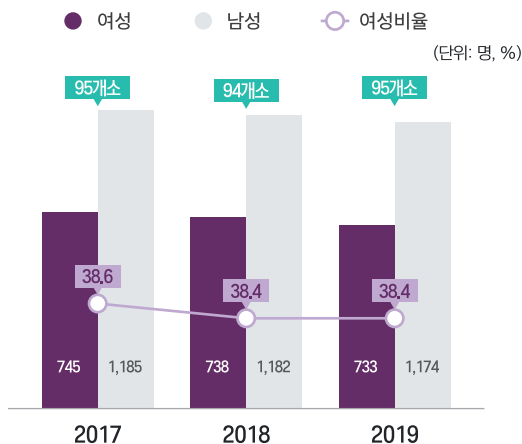
2020년 장애인 188,749명 중 여성은 42.3%인 79,873명임

등록 장애인(2018~2020)



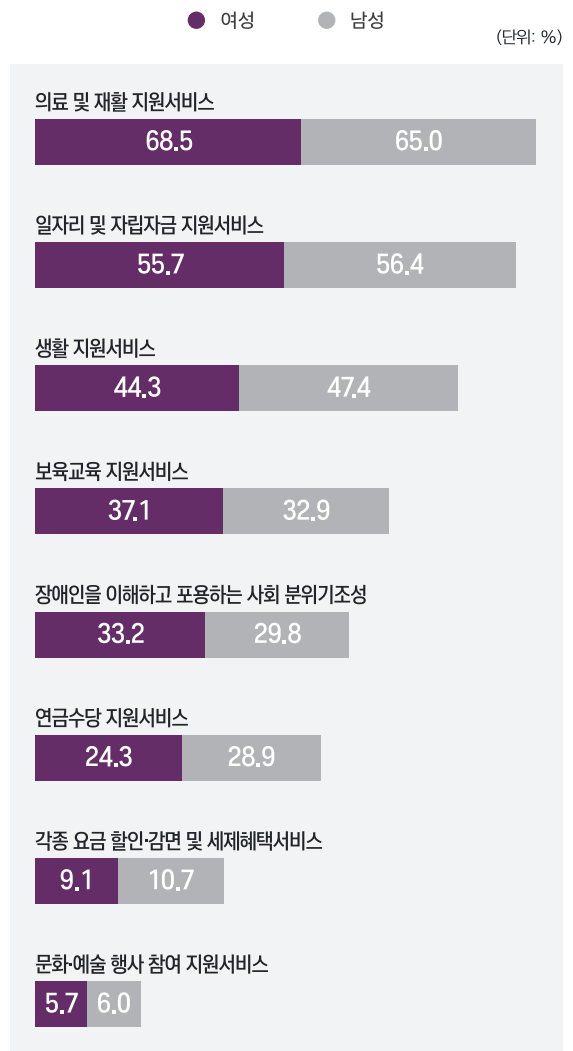
자료: 보건복지부, 「장애인현황」, KOSIS. (표 7-30)

장애인 복지시설 수 및 생활 인원 (2017~2019)



자료: 보건복지부, 「보건복지통계연보」, (표 7-32)

우선적으로 확대 실시되어야 할 장애인 복지사업(2019)



자료: 통계청, 「사회조사」, KOSIS. (표 7-35)

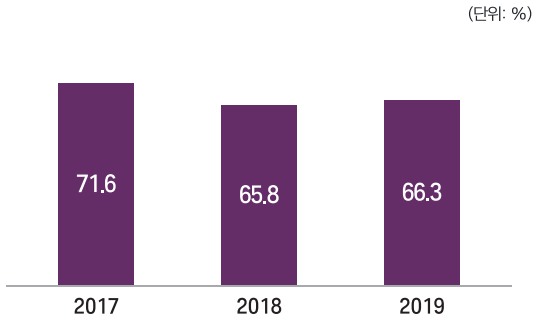
- 등록 장애인은 2018년 186,016명에서 2020년 188,749명으로 2,733명(1.5%) 증가했는데, 이 중 여성 등록 장애인은 2018년 78,529명에서 2020년 79,873명으로 1,344명(1.7%) 증가함
- 장애인 복지시설은 2019년 기준 95개소가 운영되고 있고, 시설에서 생활하고 있는 여성은 시설 정원의 38.4%인 733명임
- 도민은 확대실시해야 할 장애인 복지사업의 우선순위를 의료 및 재활 지원서비스(여성 68.5%, 남성 65.0%), 일자리 및 자립자금 지원서비스(여성 55.7%, 남성 56.4%), 생활 지원서비스(여성 44.3%, 남성 47.4%) 등으로 인식하고 있음

7. 복지

노인복지

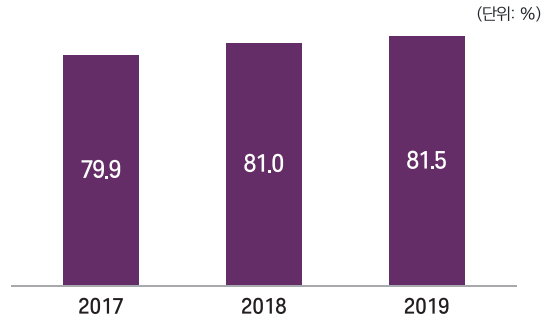
여성은 노인복지시설 거주 인원의 과반 이상을 차지하고, 남성보다 노후를 잘 준비하지 못하고 있음

노인주거복지시설 거주 여성 인구 (2017~2019)



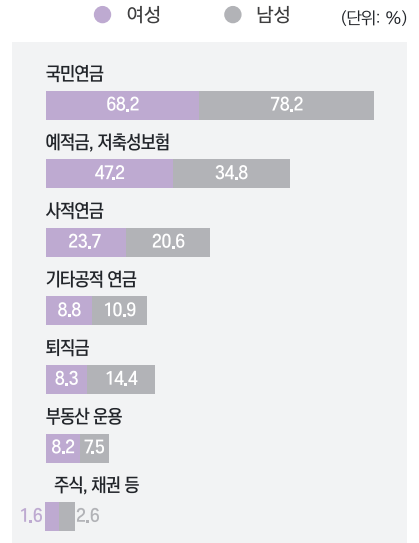
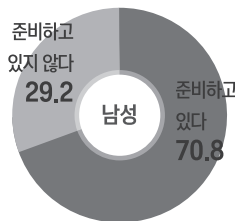
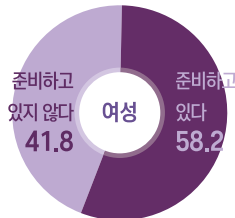
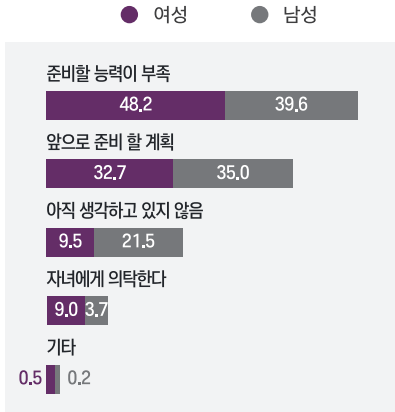
자료: 경상남도, 「경상남도기본통계」, (표 7-36)

노인의료복지시설 거주 여성 인구 (2017~2019)



자료: 경상남도, 「경상남도기본통계」, (표 7-36)

노후준비(2019)



자료: 통계청, 「사회조사」, KOSIS, (표 7-37)

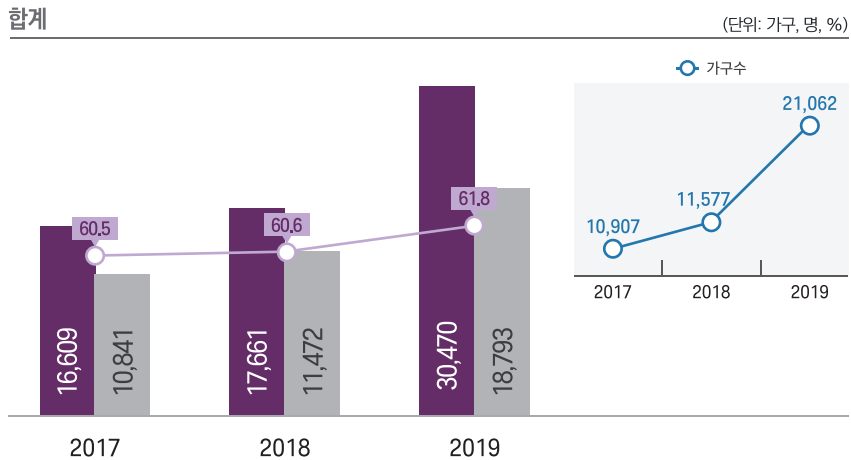
- 2019년, 여성은 노인주거복지시설 거주 인구의 66.3%, 노인의료복지시설 거주 인구의 81.5%를 차지했는데, 이는 고령인구의 여성화 현상으로 인한 결과임
- 노후준비를 하고 있다고 응답한 여성은 58.2%로 남성 70.8%에 비해 12.6%p 낮은 수준임
- 도민은 노후를 주로 국민연금(여성 68.2%, 남성 78.2%), 예적금 및 저축성보험(여성 47.2%, 남성 34.8%), 사적연금(여성 23.7%, 남성 20.6%) 등으로 준비하고 있음

저소득 한부모가족

저소득 한부모 가족 수는 2017년 10,907가구에서 2019년 21,062가구로 93.1% 증가함

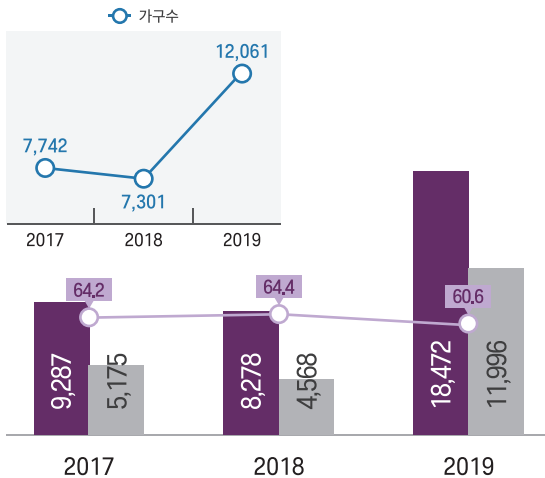
저소득 한부모 가족(2017~2019)

● 가구원 수(여성) ● 가구원 수(남성) ○ 여성 가구원 수 비율



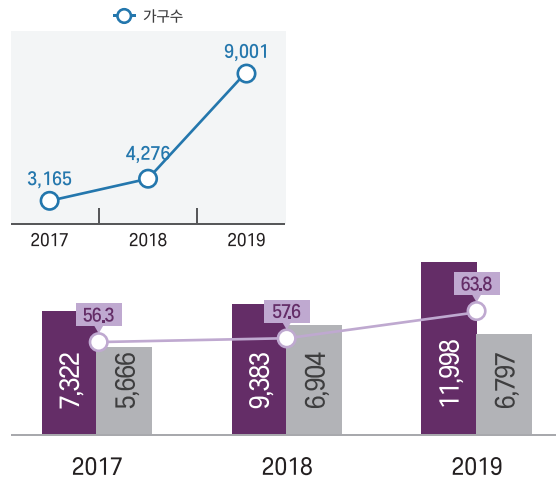
한부모가족 지원법 수급자

(단위: 가구, 명, %)



국민기초생활보장법 수급자

(단위: 가구, 명, %)



자료: 경상남도 「경상남도기본통계」, (표 7-24)

- 저소득 한부모 가족 규모가 2017년과 2019년 사이에 93.1% 급증하면서 한부모 가족 지원법 및 국민기초생활보장법 수급 가구가 각각 55.8%, 184.4% 급증함
- 저소득 한부모 가구원 중 여성 가구원은 61.8%(30,470명)이며 완만하게 증가하는 추세에 있음. 한부모 가족 지원법에 의해 지원 받는 여성 가구원은 60.6%인 18,472명이고, 국민기초생활보장법에 의해 지원 받는 여성 가구원은 63.8%인 11,998명임