

# GNWFF 2024년 2/4분기 경남여성고용동향

제 13호

김보배 경상남도여성가족재단 연구위원



- ☑ 2024년 2/4분기 경남 여성 경제활동참가율은 56.3%, 고용률은 55.0%, 실업률은 2.3%
- ☑ 2024년 06월 기준 경남 여성의 구직건수는 13,088건, 취업건수는 4,073건으로 전월 대비 감소
- ☑ 2024년 06월 기준 고용보험 여성 피보험자 수는 349,800명, 피보험자격 신규 취득자 수는 13,952명, 상실자 수는 13,394명으로 전월 대비 피보험자 수와 상실자 수는 증가, 신규 취득자 수는 감소

## I. 경남 주요 고용지표

### 2024년 2/4분기 15세 이상 경남 여성 경제활동참가율 56.3%, 고용률 55.0%, 전분기 대비 증가

- 2024년 2/4분기 15세~64세(OECD 기준) 경남 여성 고용률은 60.6%로 전분기 대비 1.4%p 증가
  - 2024년 2/4분기 경남 여성 취업자 수는 전분기 대비 26천명 증가한 776천명
  - 2024년 2/4분기 경남 여성 실업자 수는 전분기 대비 8천명 감소한 18천명
- 2024년 6월 기준 경남 15세 이상 여성 생산가능인구는 1,409천명으로 이 중 경제활동인구가 795천명, 비경제활동인구가 615천명
  - 경남지역 여성 취업자 수는 777천명으로 전년 동월 대비 18천명 감소
  - 경남 여성 고용률은 55.1%로 전년 동월 대비 1.1%p 감소
  - OECD 기준(만15~64세) 고용률은 60.7%로 전년 동월 대비 2.3%p 감소
  - 경남 여성 실업률은 2.2%로 전년 동월과 동일



[표 1] 경남 주요 고용지표 동향

(단위: 천명, %)

항목	년		분기				월				전년동월 대비증감	
	2022	2023	2023.3/4	2023.4/4	2024.1/4	2024.2/4	2024.03	2024.04	2024.05	2024.06		
전체	15세이상인구	2,851	2,840	2,837	2,836	2,833	2,830	2,832	2,831	2,830	2,829	-10
	경제활동인구	1,800	1,805	1,801	1,803	1,789	1,818	1,801	1,814	1,821	1,820	-33
	취업자	1,740	1,760	1,771	1,763	1,741	1,783	1,766	1,775	1,789	1,784	-17
	실업자	59	45	31	40	49	36	35	39	33	35	-16
	비경제활동인구	1,051	1,035	1,036	1,033	1,044	1,012	1,031	1,017	1,009	1,009	23
	경제활동참가율	63.1	63.6	63.5	63.6	63.2	64.3	63.6	64.1	64.4	64.3	-1.0
	실업률	3.3	2.5	1.7	2.2	2.7	2.0	1.9	2.2	1.8	1.9	-0.9
	고용률	61.1	62.0	62.4	62.2	61.4	63.0	62.4	62.7	63.2	63.1	-0.4
	15~64세 고용률 (OECD)	66.4	68.2	68.5	68.5	67.4	68.7	68.1	68.5	68.9	68.9	-0.8
여성	15세이상인구	1,422	1,415	1,413	1,413	1,411	1,410	1,411	1,410	1,410	1,409	-5
	경제활동인구	759	786	792	790	776	794	779	794	793	795	-19
	취업자	732	766	779	772	750	776	760	771	778	777	-18
	실업자	27	19	13	18	26	18	20	23	15	18	-1
	비경제활동인구	663	629	621	623	636	616	631	616	617	615	14
	경제활동참가율	53.4	55.5	56.0	55.9	55.0	56.3	55.2	56.3	56.2	56.4	-1.1
	실업률	3.6	2.4	1.6	2.2	3.3	2.3	2.5	2.9	1.9	2.2	0.0
	고용률	51.4	54.2	55.1	54.7	53.1	55.0	53.8	54.7	55.2	55.1	-1.1
	15~64세 고용률 (OECD)	57.0	60.8	61.6	61.2	59.2	60.6	59.3	60.3	60.8	60.7	-2.3
남성	15세이상인구	1,428	1,425	1,424	1,424	1,422	1,420	1,421	1,421	1,421	1,420	-5
	경제활동인구	1,041	1,020	1,009	1,013	1,014	1,024	1,022	1,022	1,020	1,028	-14
	취업자	1,009	994	992	991	991	1,007	1,006	1,004	1,010	1,007	1
	실업자	32	26	18	22	23	17	15	16	18	18	-15
	비경제활동인구	388	406	414	411	408	396	400	400	401	392	10
	경제활동참가율	72.9	71.5	70.9	71.2	71.3	72.1	71.9	71.9	71.8	72.4	-0.7
	실업률	3.1	2.5	1.7	2.2	2.2	1.7	1.5	1.5	1.6	1.7	-1.5
	고용률	70.6	69.7	69.7	69.6	69.7	70.9	70.8	70.8	70.7	71.2	0.3
	15~64세 고용률 (OECD)	75.2	74.9	74.9	75.1	75.0	76.2	76.2	76.2	75.9	76.2	0.6

자료 : 통계청, 경제활동인구조사

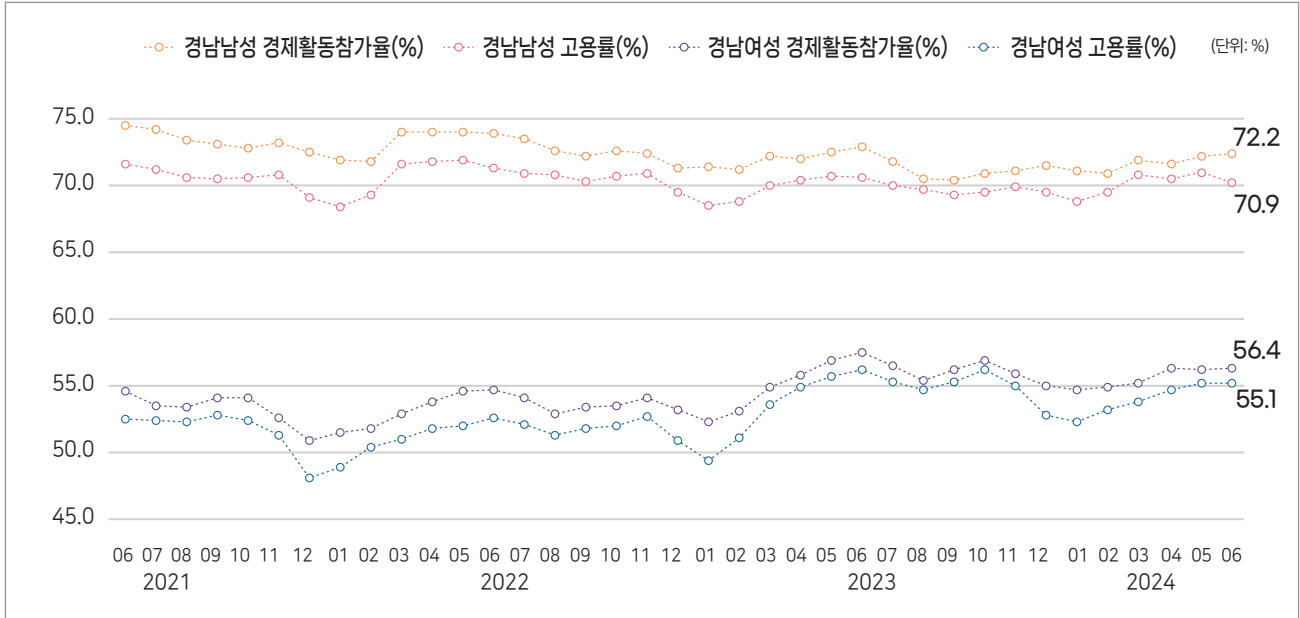
주 : 전년동월대비 증감은 2024년 06월 기준으로 산출



## 1. 경남 성별 고용동향

- 경남 여성 고용률은 2024년 01월부터 05월까지 증가추세였고, 06월 소폭 감소함

[그림 1] 경남 성별 고용동향

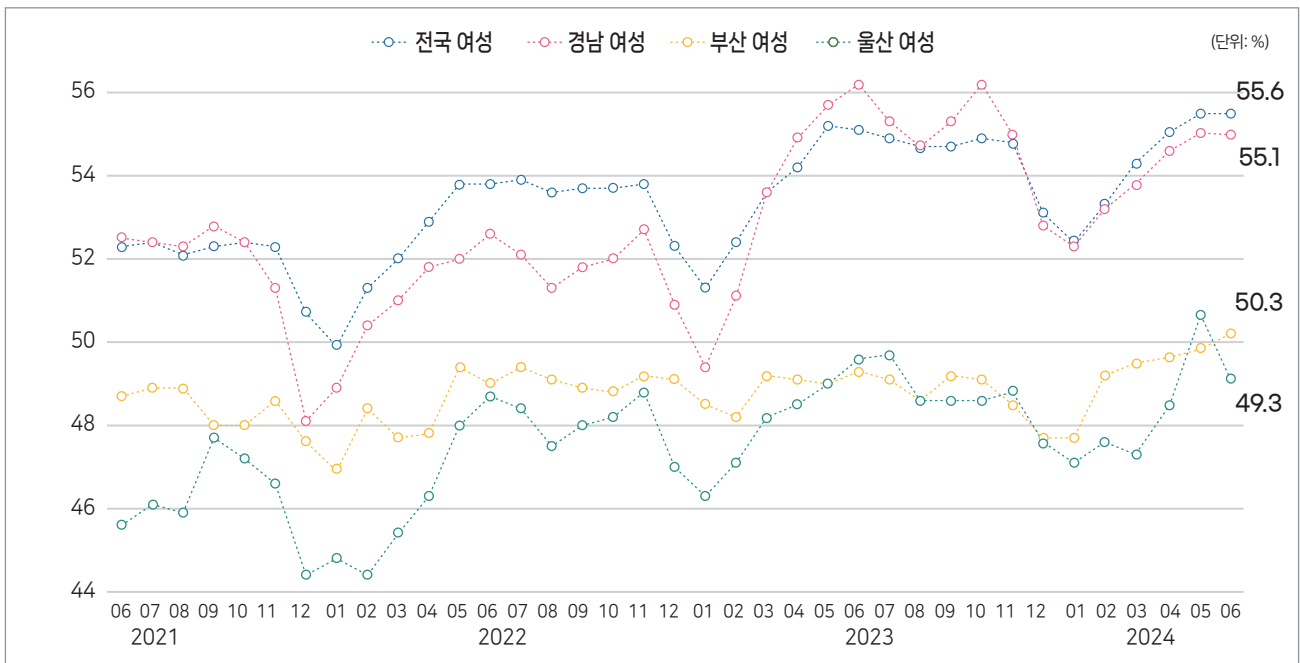


자료 : 통계청, 경제활동인구조사

## 2. 전국-동남권 여성 고용동향

- 2024년 06월 기준 경남 여성 고용률은 전국(55.6%)보다 0.5%p 낮고, 부산(50.3%)과 울산(49.3%)보다 각각 4.8%p, 5.8%p 더 높음

[그림 2] 전국-동남권 여성 고용동향



자료 : 통계청, 경제활동인구조사



## II. 경남 월별 구인·구직·취업 현황

**2024년 06월 기준 경남의 구인 인원은 14,458명, 구직건수는 24,038건, 취업건수는 7,453건**

- 2024년 06월 기준 경남 여성의 구직건수는 13,088건, 남성의 구직건수는 10,950건으로 여성의 구직건수가 2,138건 더 많음
- 2024년 06월 기준 경남 여성 취업건수는 4,073건으로 전월대비 291건 감소함

[표 2] 경남 2023년 03월~ 2024년 06월 구인·구직·취업 현황

(단위: 명, 건)

항목	2023. 03			2024. 04			2024. 05			2024. 06		
	구인 인원	구직 건수	취업 건수	구인 인원	구직 건수	취업 건수	구인 인원	구직 건수	취업 건수	구인 인원	구직 건수	취업 건수
계	17,217	27,917	11,066	19,048	25,201	9,268	16,676	25,961	7,969	14,458	24,038	7,453
경남 여성	-	16,767	6,393	0	13,379	5,073	0	13,389	4,364	0	13,088	4,073
남성	-	11,150	4,673	0	11,822	4,195	0	12,572	3,605	0	10,950	3,380
여성 비율	-	60.1	57.8	-	53.1	54.7	-	51.6	54.8	-	54.4	54.6

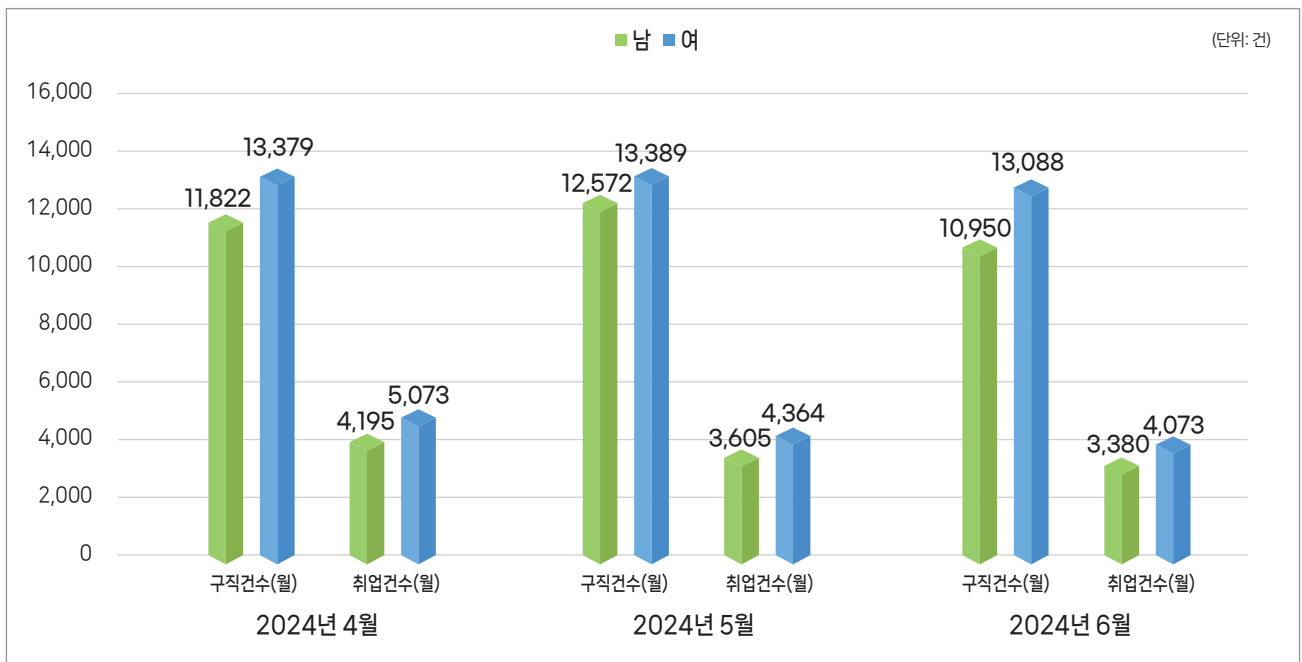
자료 : 한국고용정보원, 워크넷

주 : 1) 월별 구인인원은 해당월에 신규로 구직신청한 모집인원임. 워크넷 온라인 구인인원과 취업지원기관에서 오프라인으로 등록된 구인인원 모두 포함됨

2) 월별 구직건수는 해당월세 신규로 구직신청한 건수로 구직인원이 아님. 워크넷 온라인 구인인원과 취업지원기관에서 오프라인으로 등록된 구직신청건수 모두 포함되고 동일인의 경우 유효 구직신청건이 마감되면 재신청이 가능하므로 여러건 계산될 수 있음

3) 월별 취업건수는 해당월에 본인이 구직신청한 건으로 취업을 마감했거나 취업지원기관에서 오프라인으로 취업 처리한 경우 취업건수로 계산됨

[그림 3] 경남 월별 구인·구직·취업 현황



자료 : 한국고용정보원, 워크넷

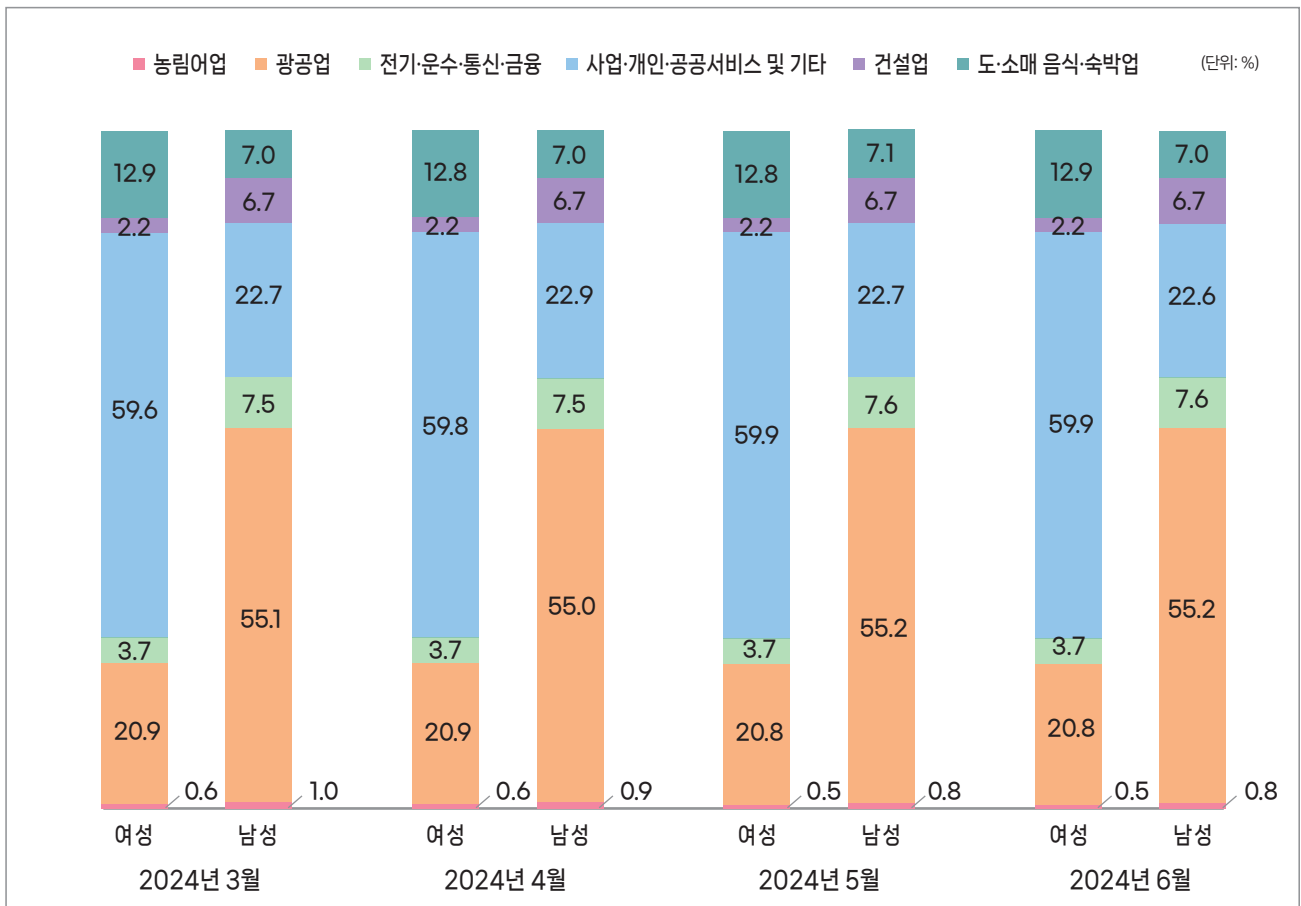


### III. 경남 월별 고용보험 가입현황

2024년 6월 기준 경남 고용보험 피보험자 수는 857,672명, 이 중 여성이 349,800명(40.8%), 남성이 507,872명(59.2%)

- 2024년 3월~6월 경남 여성 고용보험 피보험자 수는 2024년 6월이 349,800명으로 가장 많고 2024년 3월 이후 꾸준히 증가함
  - 2024년 6월 기준, 연령별 고용보험 피보험자 수는 여성은 50~59세(95,449명), 남성은 40~49세(126,319명)가 가장 많음
  - 2024년 6월 기준, 연령별 고용보험 피보험자 수는 모든 연령에서 남성의 수가 더 많았고, 30~39세의 성별 차이가 47,985명으로 가장 큼
- 2024년 3월~6월 경남 고용보험 신규 취득자 수는 여성과 남성 모두 2024년 3월이 각 24,565명, 21,788명으로 가장 많았고, 2024년 3월은 여성의 수가 남성보다 2,777명 더 많았고 2024년 4월~6월은 남성의 수가 더 많았음
- 2024년 3월~6월 고용보험 상실자 수는 여성과 남성 모두 2024년 3월이 각 22,298명, 17,953명으로 가장 많았음
- 2024년 6월 기준, 산업별 고용보험 피보험자 비중은 여성은 사업·개인·공공서비스 및 기타가 59.9%로 가장 높고, 광공업(20.8%), 도·소매 음식·숙박업(12.9%) 순임

[그림 4] 경남 산업별 고용보험 피보험자 분포



자료 : 한국고용정보원, 고용보험시스템



[표 3] 경남 2024년 3월~2024년 6월 고용보험 피보험자 현황

(단위: 명)

항목	2024. 03			2024. 04			2024. 05			2024. 06		
	피보험자수	취득자	상실자수	피보험자수	취득자	상실자수	피보험자수	취득자	상실자수	피보험자수	취득자	상실자수
경남	851,962	46,353	40,251	856,605	35,235	29,611	857,299	30,421	29,163	857,672	30,094	29,069
<b>여성 전체</b>	<b>345,221</b>	<b>24,565</b>	<b>22,298</b>	<b>348,196</b>	<b>16,627</b>	<b>13,034</b>	<b>349,651</b>	<b>14,074</b>	<b>12,162</b>	<b>349,800</b>	<b>13,952</b>	<b>13,394</b>
19세이하	1,579	337	425	1,532	309	260	1,505	222	162	1,596	337	183
20~29세	40,000	4,796	3,920	40,164	3,013	2,353	40,174	2,466	1,994	39,987	2,460	2,226
30~39세	57,719	3,896	4,020	58,227	2,417	1,882	58,467	2,009	1,797	58,524	1,964	1,939
40~49세	82,922	5,916	5,929	83,414	3,563	2,638	83,632	2,952	2,416	83,648	2,860	2,617
50~59세	94,474	5,007	4,811	95,119	3,858	3,134	95,475	3,379	3,022	95,449	3,338	3,375
60~69세	56,793	3,967	2,771	57,720	3,022	2,420	58,145	2,712	2,453	58,201	2,650	2,677
70세이상	11,734	646	422	12,020	445	347	12,253	334	318	12,395	343	377
<b>남성 전체</b>	<b>506,741</b>	<b>21,788</b>	<b>17,953</b>	<b>508,409</b>	<b>18,608</b>	<b>16,577</b>	<b>507,648</b>	<b>16,347</b>	<b>17,001</b>	<b>507,872</b>	<b>16,142</b>	<b>15,675</b>
19세이하	1,981	485	384	1,980	296	208	1,910	191	165	1,891	236	172
20~29세	57,941	4,600	3,862	58,249	4,209	3,053	58,237	3,608	2,771	58,283	3,728	2,887
30~39세	105,753	4,071	3,602	106,026	3,463	3,177	106,304	3,079	2,948	106,509	3,164	3,001
40~49세	126,862	3,572	3,396	126,761	3,366	3,191	126,426	2,946	3,026	126,319	3,034	3,021
50~59세	123,925	3,740	3,299	124,151	3,460	3,308	123,987	3,030	3,382	123,955	3,042	3,209
60~69세	74,867	4,277	2,771	75,565	3,252	3,067	75,050	2,911	3,897	74,988	2,463	2,846
70세이상	15,412	1,043	639	15,677	562	573	15,734	582	812	15,927	475	539

자료 : 한국고용정보원, 고용보험시스템

- 주 : 1) 피보험자격 취득일은 언제든 상관없으며, 해당월 말일 시점에 상용직 또는 자영업으로 피보험자격을 취득중인 전체 피보험자 수  
 2) 동일 피보험자가 여러 사업장에서 상용직 또는 자영업으로 피보험자격을 취득중인 경우 최근 취득 사업장 기준으로 한명으로 계산함  
 3) 해당월 말일 시점의 상용직 또는 자영업으로 피보험자격을 취득중인 전체 피보험자수로 월 단위 통계로만 활용해야 하며 여러 달의 피보험자수를 합하여 사용하면 안됨  
 (수치가 크게 증가함)