



# 경남 출생·혼인 통계

2024년 4월 | 문정희 경상남도여성가족재단 정책연구부장

## 1>> 경남 출생·혼인통계 요약

경남의 2023년 4분기 출생아수, 합계출산율, 혼인건수, 조혼인율은  
전년동기 대비 모두 감소함

### 분기별 출생통계

- 경남의 2023년 4분기 출생아수는 2,958명임  
- 전년동기(2022년 4분기) 대비 222명(-7.0%) 감소하였음
- 경남의 2023년 4분기 합계출산율은 0.72명임  
- 전년동기(2022년 4분기) 대비 0.04명(-5.3%) 감소하였음

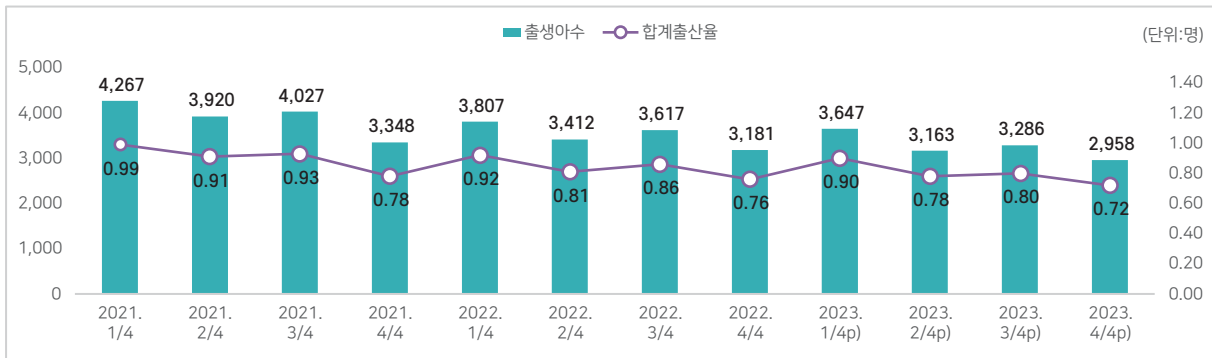


그림 1 경남의 출생아수 및 합계출산율 추이

### 분기별 혼인통계

- 경남의 2023년 4분기 혼인건수는 2,607건임  
- 전년동기(2022년 4분기) 대비 182건(-6.5%) 감소하였음
- 경남의 2023년 4분기 조혼인율(천명당)은 3.2건임  
- 전년동기(2022년 4분기) 대비 0.2건(-5.9%) 감소하였음

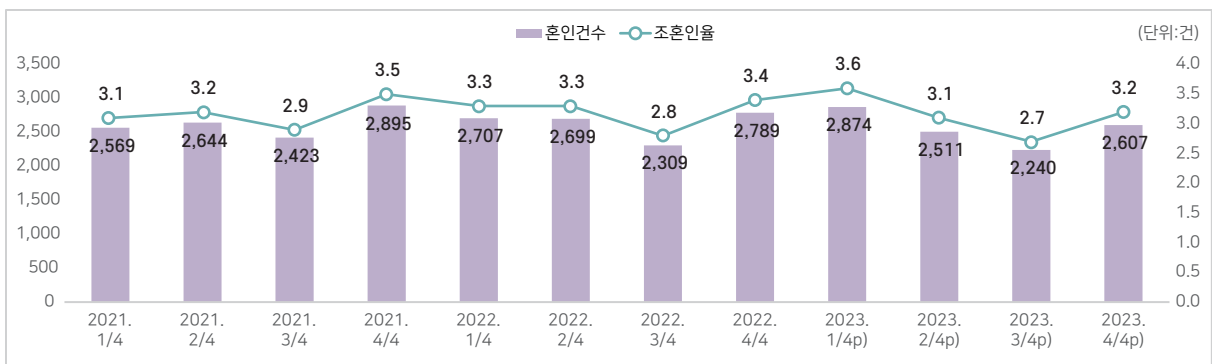


그림 2 경남의 혼인건수 및 조혼인율 추이



## 2 출생통계

### 분기별 출생통계

<분기별 경남/전국 출생아 수와 합계출산율>

(단위: 명, %, 가입 여자 1명당 명)

구분	2022년					2023년p)					
	전체	1분기	2분기	3분기	4분기	전체	1분기p)	2분기p)	3분기p)	4분기p)	
경남	출생아수	14,017	3,807	3,412	3,617	3,181	13,100	3,647	3,163	3,286	2,958
	증감	-1,545	-460	-508	-410	-167	-917	-160	-249	-331	-223
	증감률	-9.9	-10.8	-13.0	-10.2	-5.0	-6.5	-4.2	-7.3	-9.2	-7.0
	합계출산율	0.84	0.92	0.81	0.86	0.76	0.80	0.90	0.78	0.80	0.72
	증감	-0.06	-0.07	-0.10	-0.07	-0.02	-0.04	-0.02	-0.03	-0.06	-0.04
	증감률	-6.7	-7.1	-11.0	-7.5	-2.6	-4.8	-2.2	-3.7	-7.0	-5.3
전국	출생아수	249,186	68,339	60,149	64,175	56,523	230,000	64,468	56,142	56,743	52,618
	증감	-11,376	-1,786	-5,980	-2,376	-1,234	-19,186	-3,871	-4,007	-7,432	-3,905
	증감률	-4.4	-2.5	-9.0	-3.6	-2.1	-7.7	-5.7	-6.7	-11.6	-6.9
	합계출산율	0.78	0.87	0.75	0.80	0.70	0.72	0.82	0.71	0.71	0.65
	증감	-0.03	-0.01	-0.07	-0.02	-0.01	-0.06	-0.05	-0.04	-0.09	-0.05
	증감률	-3.7	-1.1	-8.5	-2.4	-1.4	-7.7	-5.7	-5.3	-11.3	-7.1

자료: 통계청, 인구동향조사 2022년~2023년 각 분기(자료경신일:2024.3.27.기준으로 수치가 변경됨)

주: 1) 증감과 증감률은 전년 동기 대비 증감 및 증감률

2) 합계출산율은 한 여성이 평생동안 평균 몇 명의 자녀를 낳는가를 나타내며, 출산력 수준비교를 위해 대표적으로 활용되는 지표로서 연령별 출산율(ASFR)의 총합

3) p: 잠정치

#### • <2023년 4분기 출생아 수> 경남의 출생아 수는 2,958명임

- 경남은 전년동기 대비 222명 감소했으며, 감소율은 -7.0%임
- 전국은 전년동기 대비 3,905명 감소했으며, 감소율은 -6.9%임
- 경남은 전년동기 대비 출생아수 감소율이 전국보다 높음

#### • <2022년 4분기 합계출산율> 경남의 합계출산율은 0.72명임

- 경남은 전년동기 대비 0.04명 감소하였으며, 감소율은 -5.3%임
- 전국은 전년동기 대비 0.05명 감소하였으며, 감소율은 -7.1%임
- 경남은 전년동기 대비 합계출산율 감소율이 전국보다 낮음



### 3 혼인통계

#### 분기별 혼인통계

<분기별 경남/전국 혼인건수와 조혼인율>

(단위: 건, %, 인구 1천명당 건)

구분	2022년					2023년p)					
	전체	1분기	2분기	3분기	4분기	전체	1분기p)	2분기p)	3분기p)	4분기p)	
경남	혼인건수	10,504	2,707	2,699	2,309	2,789	10,232	2,874	2,511	2,240	2,607
	증감	-27	138	55	-114	-106	-272	167	-188	-69	-182
	증감률	-0.3	5.4	2.1	-4.7	-3.7	-2.6	6.2	-7.0	-3.0	-6.5
	조혼인율	3.2	3.3	3.3	2.8	3.4	3.1	3.6	3.1	2.7	3.2
	증감	0.0	0.2	0.1	-0.1	-0.1	-0.1	0.3	-0.2	-0.1	-0.2
	증감률	0.0	6.5	3.1	-3.4	-2.9	-3.1	9.1	-6.1	-3.6	-5.9
전국	혼인건수	191,690	45,374	47,733	45,413	53,170	193,657	53,958	47,737	41,703	50,259
	증감	-817	-2,640	-516	1,221	1,118	1,967	8,584	4	-3,710	-2,911
	증감률	-0.4	-5.5	-1.1	2.8	2.1	1.0	18.9	0.0	-8.2	-5.5
	조혼인율	3.7	3.6	3.7	3.5	4.1	3.8	4.3	3.7	3.2	3.9
	증감	-0.1	-0.2	-0.1	0.1	0.1	0.1	0.7	0.0	-0.3	-0.2
	증감률	-2.6	-5.3	-2.6	2.9	2.5	2.7	19.4	0.0	-8.6	-4.9

자료: 통계청, 인구동향조사 2022년~2023년 각 분기(자료갱신일:2024.3.27.기준으로 수치가 변경됨)

주: 1) 증감과 증감률은 전년 동기 대비 증감 및 증감률

2) 조혼인율은 1년간 신고된 총 혼인건수를 당해연도의 연앙인구로 나눈 수치를 1,000분비로 나타낸 것

3) p: 잠정치

• <2023년 4분기 혼인건수> 경남의 혼인건수는 2,607건임

- 경남은 전년동기 대비 182건 감소했으며, 감소율은 -6.5%임
- 전국은 전년동기 대비 2,911건 감소했으며, 감소율은 -5.5%임
- 경남은 전년동기 대비 혼인건수 감소율이 전국보다 높음

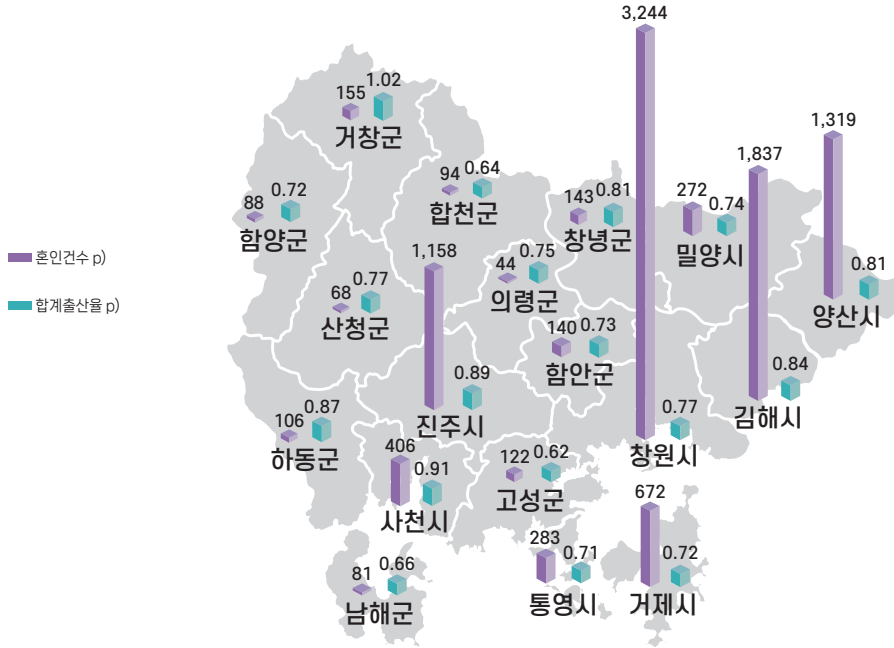
• <2023년 4분기 조혼인율> 경남의 조혼인율은 3.2건임

- 경남은 전년동기 대비 0.2건 감소했으며, 감소율은 -5.9%임
- 전국은 전년동기 대비 0.2건 감소했으며, 감소율은 -4.9%임
- 경남은 전년동기 대비 조혼인율 감소율이 전국보다 높음



## 4 경상남도 시군별 출생·혼인 통계

<경상남도 시군별 출생·혼인통계 지도>



• <2023년 기준> 경남 시군별 출생·혼인 현황은 다음과 같음

- 합계출산율이 가장 높은 지역은 거창군(1.02명)이고, 사천시(0.91명), 진주시(0.89명) 순임
- 혼인건수가 가장 많은 지역은 창원시(3,244건)이고, 김해시(1,837건), 양산시(1,319건) 순임

<2023년 경상남도 시군별 출생·혼인통계>

(단위: 가임여자 1명당 명, 건)

구분	합계출산율 p)	혼인건수 p)
경상남도	0.80	10,232
창원시	0.77	3,244
진주시	0.89	1,158
통영시	0.71	283
사천시	0.91	406
김해시	0.84	1,837
밀양시	0.74	272
거제시	0.72	672
양산시	0.81	1,319
의령군	0.75	44
함안군	0.73	140
창녕군	0.81	143
고성군	0.62	122
남해군	0.66	81
하동군	0.87	106
산청군	0.77	68
함양군	0.72	88
거창군	1.02	155
합천군	0.64	94

자료: 통계청, 인구동향조사(자료갱신일:2024.2.28.)

주: p는 잠정치