

GNWFF 2023년 4/4분기 경남여성고용동향

제 11호



김보배 경상남도여성가족재단 연구위원

- ☑ 2023년 경남 여성 경제활동참가율은 55.5%로 전년 대비 2.1%p 증가, 고용률은 54.2%로 전년 대비 2.8%p 증가
- ☑ 2023년 12월 기준 경남 여성의 구직건수는 13,679건, 취업건수는 4,154건으로 전월 대비 감소
- ☑ 2023년 12월 기준 고용보험 여성 피보험자 수는 336,615명, 피보험자격 취득자 수는 12,335명, 상실자 수는 17,951명으로 피보험자 수와 취득자 수는 전월 대비 감소, 상실자 수는 전월 대비 증가

I. 경남 주요 고용지표

**2023년 경남 여성 경제활동참가율 55.5%, 고용률 54.2%,
전년 대비 경제활동에 참가하는 여성 증가, 고용상황 개선**

- 2023년 경남 여성 경제활동참가율은 55.5%로 전년 대비 2.1%p 증가했고, 고용률은 54.2%로 전년 대비 2.8%p 증가
 - 2023년 여성 취업자 수는 전년 대비 35천명 증가한 766천명
- 2023년 12월 기준 경남 15세 이상 여성 생산가능인구는 1,412천명으로 이 중 경제활동인구가 776천명, 비경제활동인구가 636천명
 - 경남 여성 취업자 수는 전년 동월 대비 23천명 증가한 745천명
 - 경남 여성 고용률은 52.8%로 전년 동월 대비 1.9%p 증가
 - 경남 여성 15~64세 고용률은 59.9%로 전년 동월 대비 1.8%p 증가
 - 경남 여성 실업률은 4.0%로 전년 동월 대비 0.3%p 감소



[표 1] 경남 주요 고용지표 동향

(단위: 천명, %)

	항목	년		분기				월				전년동월 대비증감
		2022	2023	2023.1/4	2023.2/4	2023.3/4	2023.4/4	2023.09	2023.10	2023.11	2023.12	
전체	15세이상인구	2,851	2,840	2,846	2,840	2,837	2,836	2,837	2,836	2,836	2,837	-9
	경제활동인구	1,800	1,805	1,780	1,836	1,801	1,803	1,797	1,813	1,802	1,795	23
	취업자	1,740	1,760	1,715	1,792	1,771	1,763	1,768	1,783	1,772	1,735	22
	실업자	59	45	66	44	31	40	28	30	30	60	1
	비경제활동인구	1,051	1,035	1,066	1,004	1,036	1,033	1,040	1,024	1,034	1,042	-32
	경제활동참가율	63.1	63.6	62.6	64.6	63.5	63.6	63.3	63.9	63.5	63.3	1.0
	실업률	3.3	2.5	3.7	2.4	1.7	2.2	1.6	1.6	1.7	3.3	0.0
	고용률	61.1	62.0	60.3	63.1	62.4	62.2	62.3	62.9	62.5	61.2	1.0
	15~64세 고용률 (OECD)	66.4	68.2	66.5	69.2	68.5	68.5	68.3	69.0	68.5	67.9	1.4
여성	15세이상인구	1,422	1,415	1,418	1,415	1,413	1,413	1,413	1,413	1,413	1,412	-8
	경제활동인구	759	786	758	803	792	790	795	804	789	776	21
	취업자	732	766	728	787	779	772	782	794	777	745	23
	실업자	27	19	30	16	13	18	13	9	13	31	-1
	비경제활동인구	663	629	660	612	621	623	619	609	623	636	-29
	경제활동참가율	53.4	55.5	53.4	56.7	56.0	55.9	56.2	56.9	55.9	55.0	1.8
	실업률	3.6	2.4	3.9	2.0	1.6	2.2	1.6	1.2	1.6	4.0	-0.3
	고용률	51.4	54.2	51.3	55.6	55.1	54.7	55.3	56.2	55.0	52.8	1.9
	15~64세 고용률 (OECD)	57.0	60.8	58.3	62.2	61.6	61.2	61.4	62.6	61.1	59.9	1.8
남성	15세이상인구	1,428	1,425	1,428	1,425	1,424	1,424	1,423	1,424	1,424	1,424	-1
	경제활동인구	1,041	1,020	1,023	1,033	1,009	1,013	1,002	1,009	1,013	1,019	2
	취업자	1,009	994	987	1,006	992	991	986	989	995	990	-1
	실업자	32	26	36	28	18	22	16	20	18	29	3
	비경제활동인구	388	406	405	392	414	411	421	415	411	406	-3
	경제활동참가율	72.9	71.5	71.6	72.5	70.9	71.2	70.4	70.9	71.1	71.5	0.2
	실업률	3.1	2.5	3.5	2.7	1.7	2.2	1.6	2.0	1.8	2.8	0.2
	고용률	70.6	69.7	69.1	70.6	69.7	69.6	69.3	69.5	69.9	69.5	0.0
	15~64세 고용률 (OECD)	75.2	74.9	74.0	75.6	74.9	75.1	74.7	74.9	75.3	75.2	1.0

자료 : 통계청, 경제활동인구조사

주 : 전년동월대비 증감은 2023년 12월 기준으로 산출

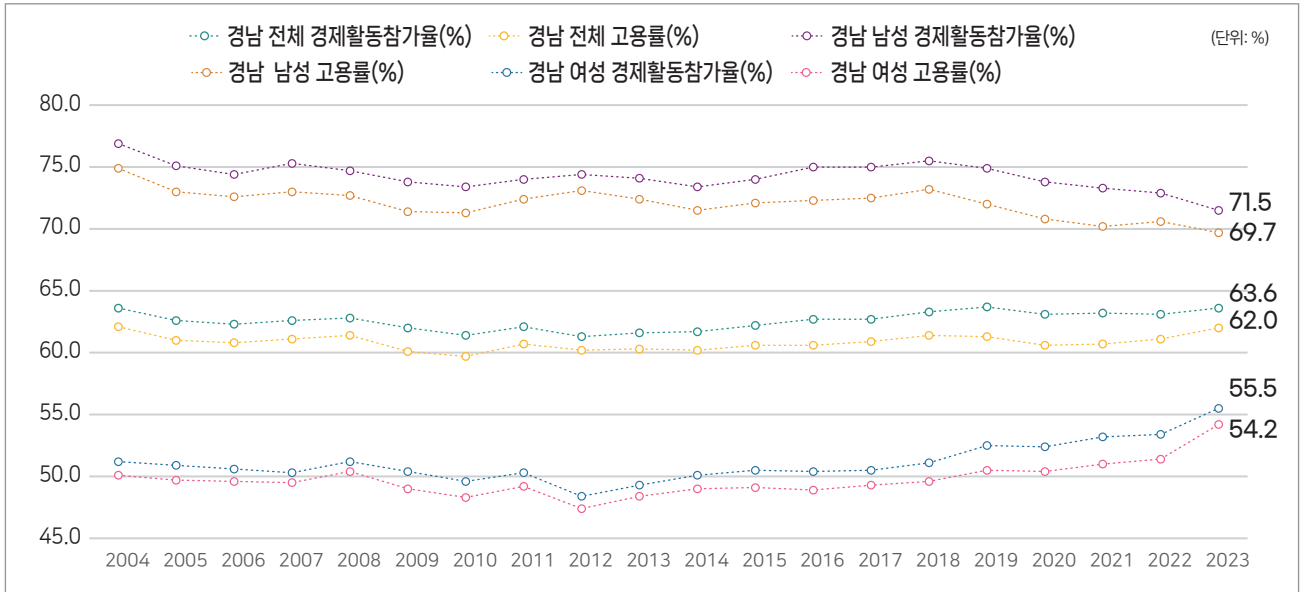


1. 경남 성별 고용동향

2023년 기준 경남 고용률은 전년 대비 0.9%p 증가한 62.0%, 여성 고용률은 54.2%, 남성 고용률은 69.7%

- 경남 남성 고용률은 전년 대비 0.9%p 감소했지만, 여성 고용률은 전년 대비 2.8%p 증가해 여성 고용률 상승이 전체 고용률 상승에 영향을 미침

[그림 1] 경남 성별 고용동향

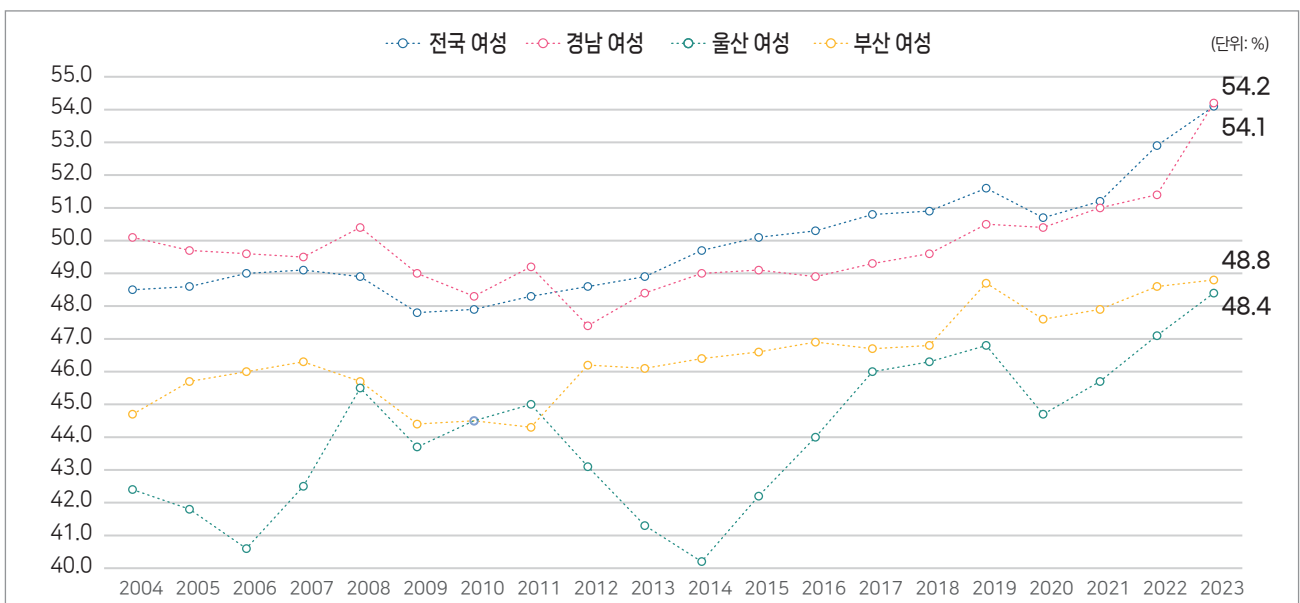


자료 : 통계청, 경제활동인구조사

2. 전국-동남권 여성 고용동향

- 2023년 기준 경남 여성 고용률은 54.2%로 전국보다 0.1%p 더 높음
- 2023년 기준 경남 여성 고용률은 동남권 지역 중 부산(48.8%)과 울산(48.4%)보다 각각, 5.4%p, 5.8%p 더 높음

[그림 2] 전국-동남권 여성 고용동향



자료 : 통계청, 경제활동인구조사



II. 경남 월별 구인·구직·취업 현황

2023년 12월 기준 구인 인원은 16,279명, 구직건수는 23,956건, 취업건수는 7,119건

- 2023년 09월~12월의 구인인원은 2023년 11월이 19,885명으로 가장 많았고, 구직건수는 2023년 10월(여성: 14,800명, 남성: 11,377명), 취업건수는 2023년 11월(여성: 5,334명, 남성: 4,390명)이 가장 많았음
- 2023년 12월 기준 경남 여성의 구직건수는 13,679건으로 남성의 구직건수(10,277건)보다 3,402건이 더 많고, 취업건수 역시 여성(4,154건)이 남성(2,965건)보다 1,189건 더 많음
- 여성의 취업건수가 남성보다 더 많은 것은 구직건수의 성별 차이가 영향을 미친 것으로 보임

[표 2] 경남 2023년 09월~12월 구인·구직·취업 현황

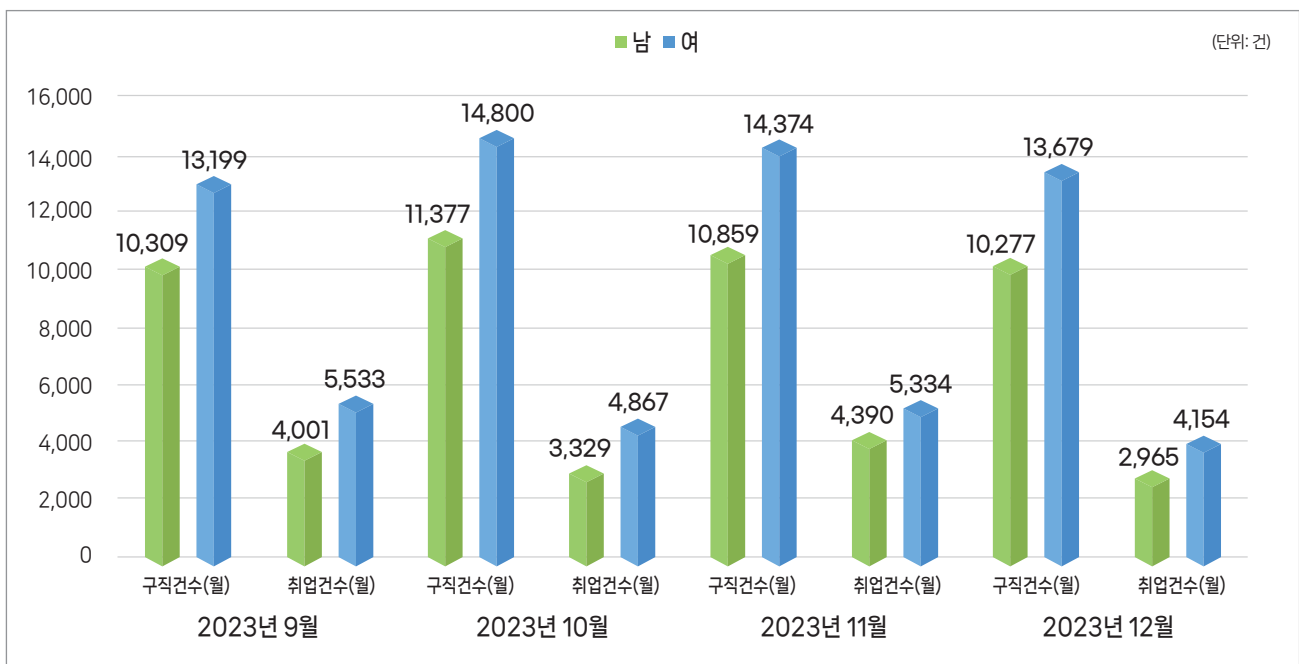
(단위: 명, 건)

항목	2023. 09			2023. 10			2023. 11			2023. 12		
	구인 인원	구직 건수	취업 건수	구인 인원	구직 건수	취업 건수	구인 인원	구직 건수	취업 건수	구인 인원	구직 건수	취업 건수
계	19,600	23,508	9,534	19,250	26,177	8,196	19,885	25,233	9,724	16,279	23,956	7,119
경남												
여성	-	13,199	5,533	-	14,800	4,867	-	14,374	5,334	-	13,679	4,154
남성	-	10,309	4,001	-	11,377	3,329	-	10,859	4,390	-	10,277	2,965
여성 비율	-	56.1	58.0	-	56.5	59.4	-	57.0	54.9	-	57.1	58.4

자료 : 한국고용정보원, 워크넷

- 주 : 1) 월별 구인인원은 해당월에 신규로 구직신청한 모집인원임. 워크넷 온라인 구인인원과 취업지원기관에서 오프라인으로 등록한 구인인원 모두 포함됨
 2) 월별 구직건수는 해당월에 신규로 구직신청한 건수로 구직인원이 아님. 워크넷 온라인 구인인원과 취업지원기관에서 오프라인으로 등록한 구직신청건수 모두 포함되고 동일인의 경우 유효 구직신청건이 마감되면 재신청이 가능하므로 여러건 계산될 수 있음
 3) 월별 취업건수는 해당월에 본인이 구직신청한 건으로 취업을 마감했거나 취업지원기관에서 오프라인으로 취업 처리한 경우 취업건수로 계산됨

[그림 3] 경남 월별 구인·구직·취업 현황



자료 : 한국고용정보원, 워크넷

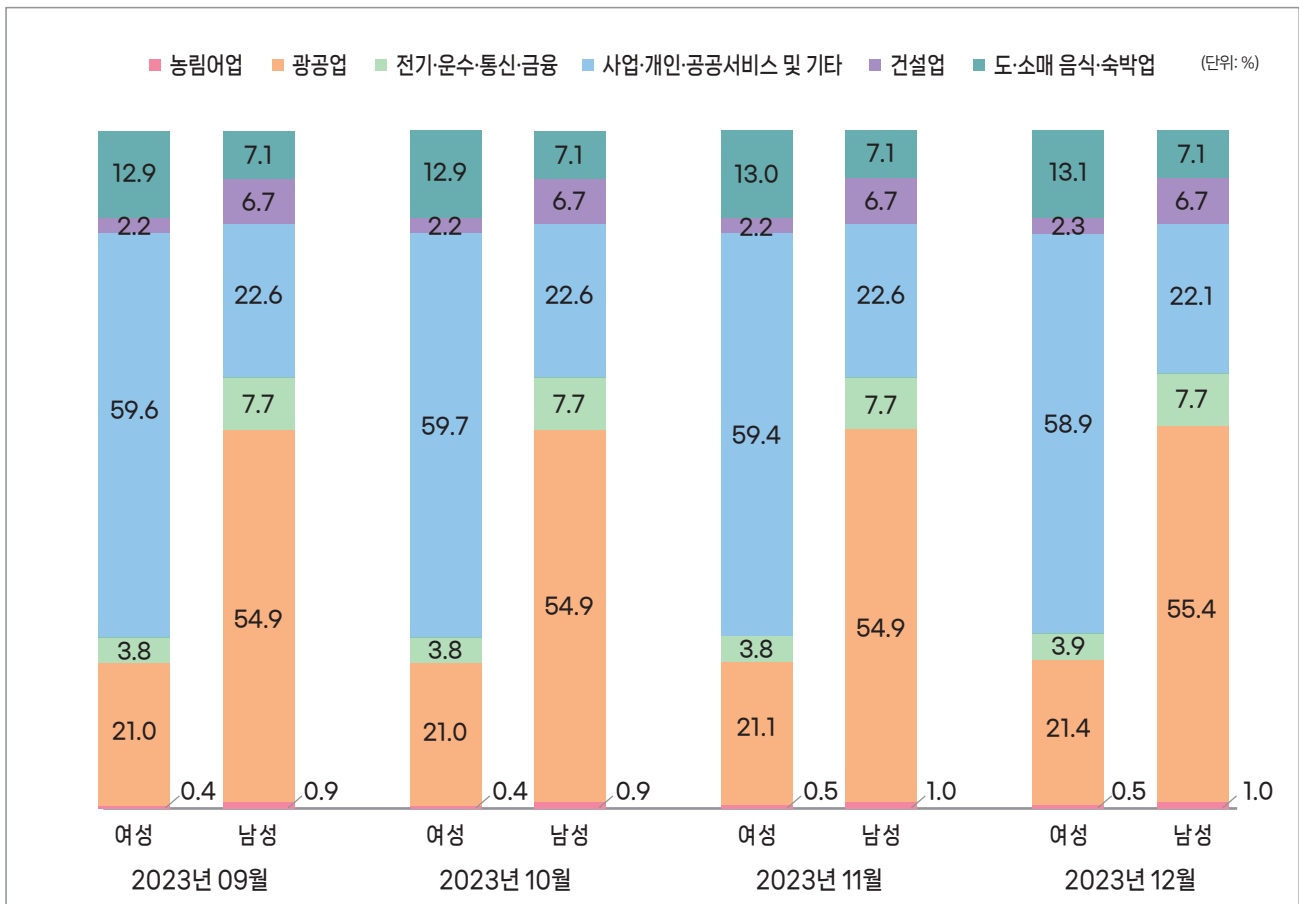


III. 경남 월별 고용보험 가입현황

2023년 12월 기준 경남 고용보험 피보험자 수는 836,655명, 이 중 여성이 336,615명, 남성이 500,040명

- 2023년 09월~12월 경남 고용보험 피보험자 수는 2023년 10월이 844,837명으로 가장 많고, 여성은 2023년 10월(344,056명), 남성은 2023년 11월(502,331명)이 가장 많았음
- 2023년 12월 기준, 연령별 고용보험 피보험자 수는 여성은 50~59세가 93,543명으로 가장 많고, 남성은 40~49세가 127,205명으로 가장 많음
- 2023년 09월~12월 경남의 고용보험 신규 취득자 수는 2023년 11월이 33,413명으로 가장 많고, 여성은 2023년 09월(16,061명), 남성은 2023년 11월(19,069명)에 신규 취득자 수가 가장 많은 것으로 나타남
- 2023년 09월~11월의 고용보험 상실자 수는 남성이 여성보다 많고, 2023년 12월의 고용보험 상실자 수는 여성(17,951명)이 남성(16,720명)보다 1,231명 더 많았음
- 2023년 12월 기준, 여성의 산업별 고용보험 피보험자 비중은 사업·개인·공공서비스 및 기타가 58.9%로 가장 높고 광공업(21.4%), 도·소매 음식·숙박업(13.1%) 순으로 나타남
- 2023년 12월 기준, 남성의 산업별 고용보험 피보험자 비중은 광공업이 55.4%로 가장 높고, 사업·개인·공공서비스 및 기타(22.1%), 전기·운수·통신·금융(7.7%) 순임

[그림 4] 경남 산업별 고용보험 피보험자 분포



자료 : 한국고용정보원, 고용보험시스템



[표 3] 경남 2023년 09월~12월 고용보험 피보험자 현황

(단위: 명)

항목	2023. 09			2023. 10			2023. 11			2023. 12		
	피보험자수	취득자	상실자수	피보험자수	취득자	상실자수	피보험자수	취득자	상실자수	피보험자수	취득자	상실자수
경남	843,624	33,044	30,228	844,837	28,432	26,456	844,786	33,413	33,233	836,655	27,020	34,671
여성 전체	343,268	16,061	14,032	344,056	13,403	12,117	342,455	14,344	15,730	336,615	12,335	17,951
19세이하	1,533	298	430	1,507	256	184	1,484	246	181	1,575	350	166
20~29세	41,858	2,758	2,780	41,533	2,349	2,165	41,053	2,488	2,421	40,239	2,000	2,369
30~39세	58,959	2,493	2,158	58,953	1,998	1,859	58,790	2,005	2,082	58,399	1,798	2,072
40~49세	84,847	3,650	2,897	84,972	2,870	2,435	84,934	3,074	2,881	84,022	2,632	3,027
50~59세	92,546	3,661	3,079	93,036	3,194	2,888	93,620	3,559	3,407	93,543	3,076	3,748
60~69세	53,726	2,880	2,385	54,118	2,447	2,302	53,595	2,719	3,389	51,672	2,242	4,355
70세이상	9,799	321	303	9,937	289	284	8,979	253	1,369	7,163	235	2,214
남성 전체	500,356	16,983	16,196	500,781	15,029	14,339	502,331	19,069	17,503	500,040	14,685	16,720
19세이하	1,794	265	476	1,783	234	162	1,806	305	187	1,790	259	181
20~29세	57,850	4,135	3,802	57,759	3,453	2,793	57,635	3,795	3,083	57,381	3,401	2,922
30~39세	105,235	3,466	3,132	104,982	2,950	2,828	104,931	3,319	3,180	105,015	3,146	2,786
40~49세	127,273	3,151	3,040	127,303	2,881	2,851	127,410	3,375	3,228	127,205	2,896	2,929
50~59세	121,461	3,027	2,885	121,661	2,778	2,800	122,757	3,832	3,315	122,833	2,744	3,142
60~69세	72,935	2,524	2,432	73,365	2,414	2,475	74,088	3,794	3,444	72,691	1,967	3,647
70세이상	13,808	415	429	13,928	319	430	13,704	649	1,066	13,124	271	1,112

자료 : 한국고용정보원, 고용보험시스템

- 주 : 1) 피보험자격 취득일은 언제든 상관없으며, 해당월 말일 시점에 상용직 또는 자영업으로 피보험자격을 취득중인 전체 피보험자 수
 2) 동일 피보험자가 여러 사업장에서 상용직 또는 자영업으로 피보험자격을 취득중인 경우 최근 취득 사업장 기준으로 한명으로 계산함
 3) 해당월 말일 시점의 상용직 또는 자영업으로 피보험자격을 취득중인 전체 피보험자수로 월 단위 통계로만 활용해야 하며 여러 달의 피보험자수를 합하여 사용하면 안됨
 (수치가 크게 증가함)