

GNWFF 2023년 1/4분기 경남여성고용동향

제 8호

김보배 경상남도여성가족재단 연구위원



- ☑ 2023년 1/4분기 경남 여성 경제활동참가율은 53.4% 고용률은 51.3%, 실업률은 3.9%
- ☑ 2023년 03월 기준 경남 여성의 구직건수는 19,930건, 취업건수는 7,989건으로 전월 대비 증가
- ☑ 2023년 03월 기준 고용보험 여성 피보험자 수는 335,256명, 피보험자격 취득자 수는 25,814명, 상실자 수는 22,286명으로 전월 대비 증가

I. 경남 주요 고용지표

2023년 1/4분기 15세 이상 경남 여성 경제활동참가율 53.4%, 고용률 51.3%, 전분기 대비 감소

- 2023년 1/4분기 경남 여성 15세~64세(OECD 기준) 고용률은 58.3%로 전분기 대비 0.5%p 증가
 - 2023년 1/4분기 경남 여성 취업자 수는 전분기 대비 9천명 감소한 728천명
 - 2023년 1/4분기 경남 여성 실업자 수는 전분기 대비 6천명 증가한 30천명
- 2023년 03월 기준 경남 15세 이상 여성 생산가능인구는 1,417천명으로 이 중 경제활동인구가 778천명, 비경제활동인구가 639천명
 - 경남지역 여성 취업자 수는 759천명으로 전년 동월 대비 33천명 증가
 - 경남 여성 고용률은 53.6%로 전년 동월 대비 2.6%p 증가
 - OECD 기준(만15~64세) 고용률은 60.1%로 전년 동월 대비 3.4%p 증가
 - 경남 여성 실업률은 2.5%로 전년 동월 대비 1.0%p 감소



[표 1] 경남 주요 고용지표 동향

(단위: 천명, %)

	항목	년		분기				월				전년동월 대비증감
		2021	2022	2022.2/4	2022.3/4	2022.4/4	2023.1/4	2022.12	2023.01	2023.02	2023.03	
전체	15세이상인구	2,855	2,851	2,853	2,850	2,847	2,846	2,846	2,848	2,846	2,844	-9
	경제활동인구	1,805	1,800	1,832	1,799	1,790	1,780	1,772	1,763	1,770	1,809	-2
	취업자	1,732	1,740	1,766	1,744	1,740	1,715	1,713	1,680	1,707	1,758	7
	실업자	73	59	66	54	49	66	59	83	63	51	-9
	비경제활동인구	1,049	1,051	1,021	1,051	1,057	1,066	1,074	1,085	1,076	1,035	-7
	경제활동참가율	63.2	63.1	64.2	63.1	62.9	62.6	62.3	61.9	62.2	63.6	0.1
	실업률	4.1	3.3	3.6	3.0	2.8	3.7	3.3	4.7	3.6	2.8	-0.5
	고용률	60.7	61.1	61.9	61.2	61.1	60.3	60.2	59.0	60.0	61.8	0.5
	15~64세 고용률 (OECD)	65.4	66.4	67.0	66.3	66.7	66.5	66.5	65.8	66.0	67.6	0.7
여성	15세이상인구	1,423	1,422	1,424	1,422	1,420	1,418	1,420	1,419	1,418	1,417	-6
	경제활동인구	757	759	774	760	761	758	755	742	753	778	26
	취업자	726	732	742	736	737	728	722	700	724	759	33
	실업자	30	27	32	24	24	30	33	42	28	19	-7
	비경제활동인구	666	663	650	662	659	660	665	677	665	639	-32
	경제활동참가율	53.2	53.4	54.4	53.4	53.6	53.4	53.2	52.3	53.1	54.9	2.0
	실업률	4.0	3.6	4.1	3.2	3.2	3.9	4.3	5.6	3.8	2.5	-1.0
	고용률	51.0	51.4	52.1	51.7	51.9	51.3	50.9	49.4	51.1	53.6	2.6
	15~64세 고용률 (OECD)	56.5	57.0	57.1	56.7	57.8	58.3	58.1	57.2	57.7	60.1	3.4
남성	15세이상인구	1,431	1,428	1,430	1,428	1,426	1,428	1,426	1,429	1,428	1,427	-3
	경제활동인구	1,049	1,041	1,058	1,039	1,029	1,023	1,017	1,021	1,017	1,030	-28
	취업자	1,005	1,009	1,024	1,009	1,004	987	991	979	982	999	-26
	실업자	43	32	34	30	25	36	26	42	35	32	-2
	비경제활동인구	383	388	372	389	398	405	409	408	411	397	25
	경제활동참가율	73.3	72.9	74.0	72.8	72.1	71.6	71.3	71.4	71.2	72.2	-1.8
	실업률	4.1	3.1	3.2	2.9	2.4	3.5	2.6	4.1	3.4	3.1	-0.1
	고용률	70.2	70.6	71.6	70.7	70.4	69.1	69.5	68.5	68.8	70.0	-1.6
	15~64세 고용률 (OECD)	73.6	75.2	76.1	75.1	74.9	74.0	74.2	73.8	73.5	74.6	-1.7

자료 : 통계청, 경제활동인구조사

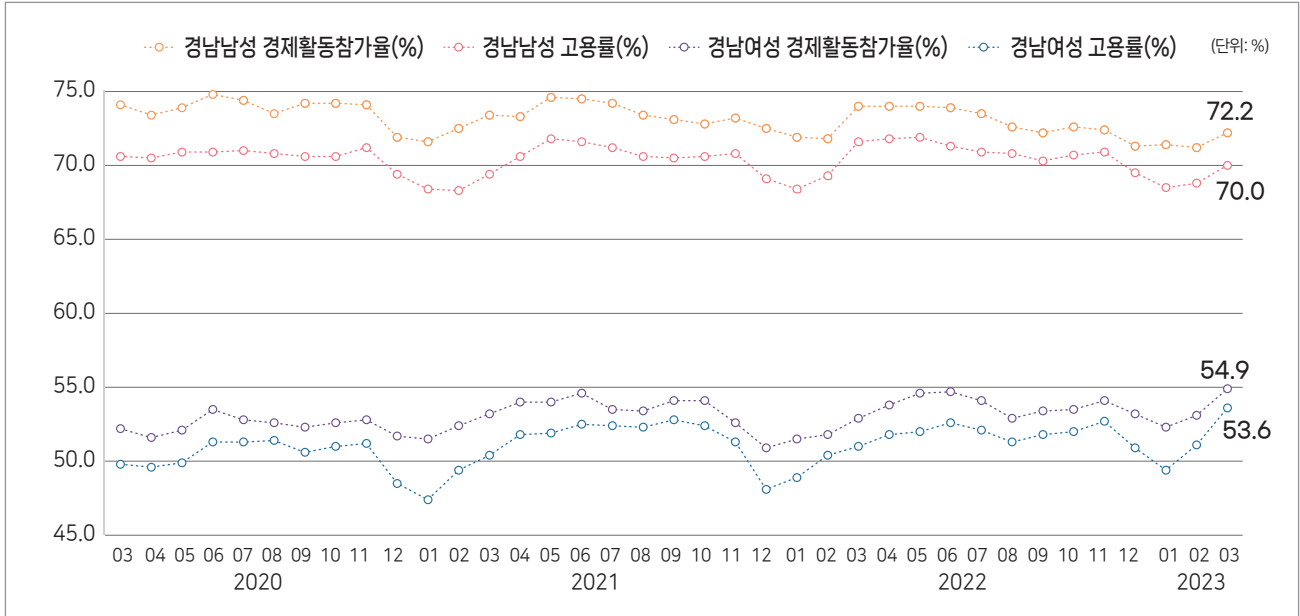
주 : 전년동월대비 증감은 2023년 03월 기준으로 산출



1. 경남 성별 고용동향

- 경남 여성 고용률은 2022년 11월 이후 감소하다 2023년 01월을 기점으로 반등했고, 경남 남성 고용률 역시 동일한 추세가 나타남

[그림 1] 경남 성별 고용동향

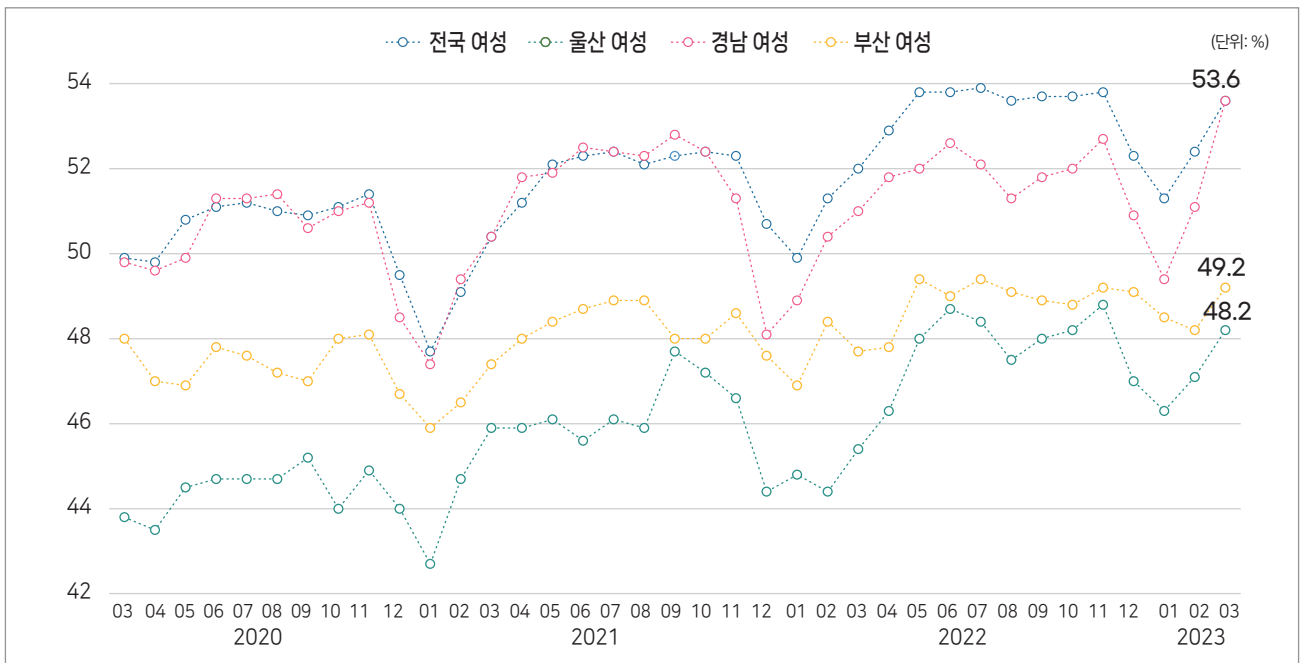


자료 : 통계청, 경제활동인구조사

2. 전국-동남권 여성 고용동향

- 경남 여성 고용률은 2021년 10월 이후 전국 여성 고용률보다 낮은 수준이었다가 2023년 03월 53.6%로 동일함
- 경남 여성 고용률은 동남권 지역 중 부산(49.2%)보다 4.4%p 더 높고, 울산(48.2%)보다 5.4%p 더 높음

[그림 2] 전국-동남권 여성 고용동향



자료 : 통계청, 경제활동인구조사



II. 경남 월별 구인·구직·취업 현황

2023년 03월 기준 경남의 구인 인원은 22,350명, 구직건수는 32,860건, 취업건수는 13,571건

- 2023년 03월 기준 경남 여성의 구직건수는 19,930건, 남성의 구직건수는 12,930건으로 여성의 구직건수가 7,000건 더 많음
- 2023년 03월 기준 경남 여성 취업건수는 7,989건으로 남성(5,582건)보다 2,407건 더 많음

[표 2] 경남 2022년 12월~ 2023년 03월 구인·구직·취업 현황

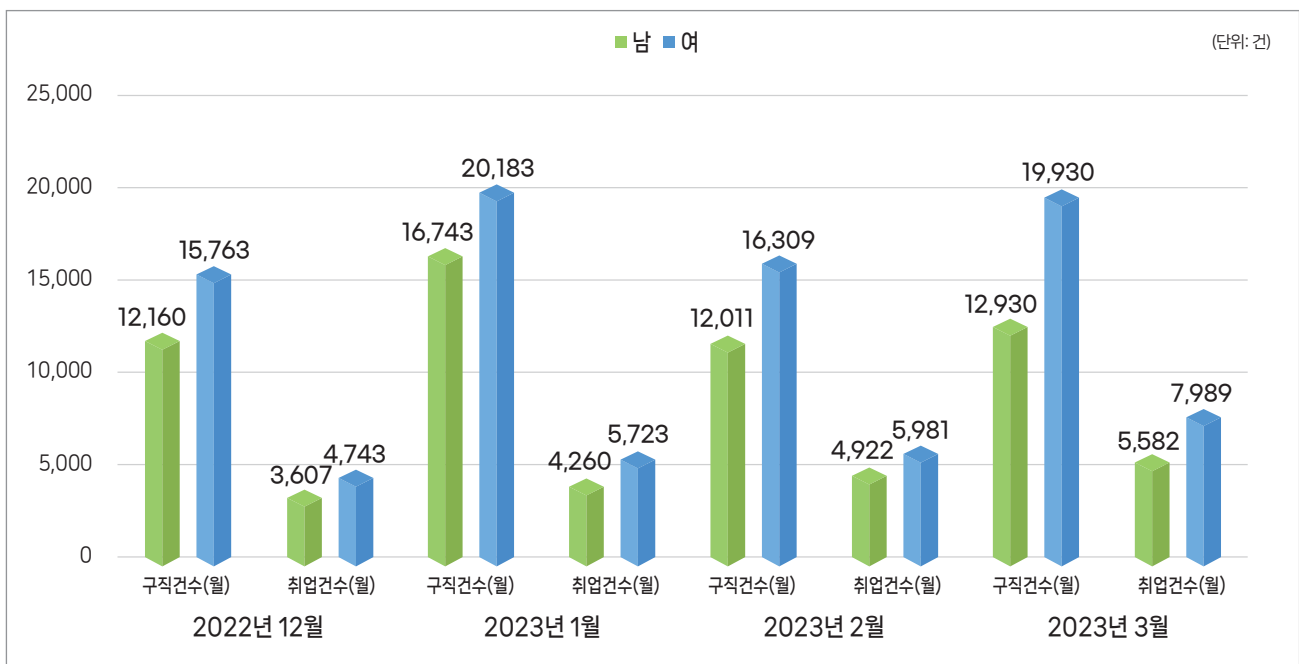
(단위: 명, 건)

항목	2022. 12			2023. 01			2023. 02			2023. 03		
	구인 인원	구직 건수	취업 건수	구인 인원	구직 건수	취업 건수	구인 인원	구직 건수	취업 건수	구인 인원	구직 건수	취업 건수
계	20,880	27,923	8,350	21,544	36,926	9,983	24,126	28,320	10,903	22,350	32,860	13,571
경남 여성	-	15,763	4,743	-	20,183	5,723	-	16,309	5,981	-	19,930	7,989
남성	-	12,160	3,607	-	16,743	4,260	-	12,011	4,922	-	12,930	5,582
여성 비율	-	56.5	56.8	-	54.7	57.3	-	57.6	54.9	-	60.7	58.9

자료 : 한국고용정보원, 워크넷

- 주 : 1) 월별 구인인원은 해당월에 신규로 구직신청한 모집인원임. 워크넷 온라인 구인인원과 취업지원기관에서 오프라인으로 등록된 구인인원 모두 포함됨
 2) 월별 구직건수는 해당월세 신규로 구직신청한 건수로 구직인원이 아님. 워크넷 온라인 구인인원과 취업지원기관에서 오프라인으로 등록된 구직신청건수 모두 포함되고 동일인의 경우 유효 구직신청건이 마감되면 재신청이 가능하므로 여러건 계산될 수 있음
 3) 월별 취업건수는 해당월에 본인이 구직신청한 건으로 취업을 마감했거나 취업지원기관에서 오프라인으로 취업 처리한 경우 취업건수로 계산됨

[그림 3] 경남 월별 구인·구직·취업 현황



자료 : 한국고용정보원, 워크넷

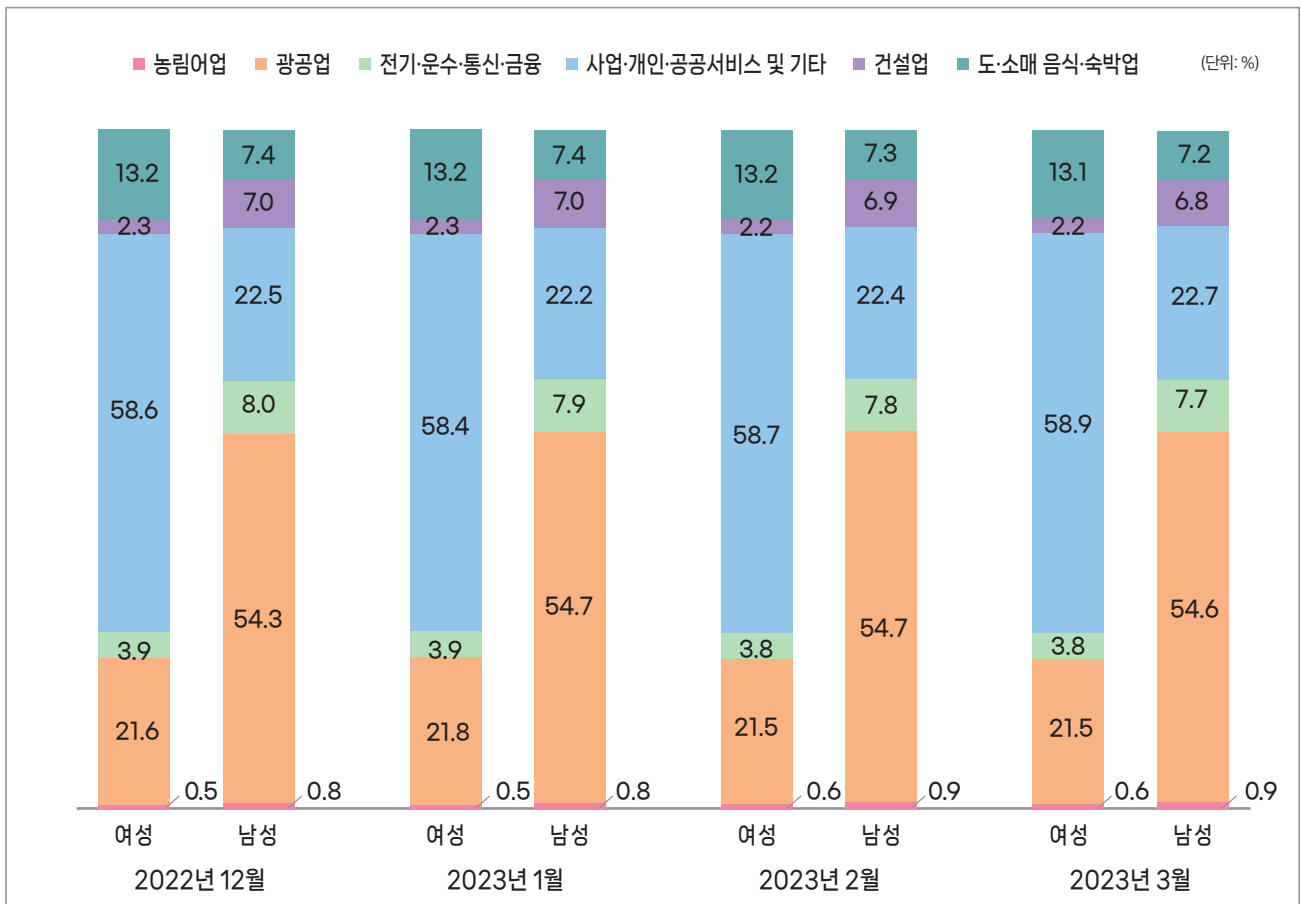


III. 경남 월별 고용보험 가입현황

2023년 03월 기준 경남 고용보험 피보험자 수는 829,120명, 이 중 여성이 335,256명, 남성이 493,864명

- 2022년 12월~2023년 03월 고용보험 피보험자 수는 여성과 남성 모두 2023년 03월이 각각 335,256명, 493,864명으로 가장 많음
 - 2023년 03월 기준, 연령별 고용보험 피보험자 수는 여성은 50~59세가 90,011명으로 가장 많고, 남성은 40~49세가 128,131명으로 가장 많음
 - 2023년 03월 기준, 연령대별 고용보험 피보험자 수의 성별 차이는 모든 연령대에서 남성의 수가 더 많았고, 30~39세의 성별 차이가 45,698명으로 가장 큰 것으로 나타남
- 2022년 12월~2023년 03월 경남 고용보험 신규 취득자 수는 여성과 남성 모두 2023년 03월이 각각 25,814명, 25,174명으로 가장 많았고 신규 취득자 수는 여성이 남성보다 640명 더 많았음
- 2022년 12월~2023년 03월 고용보험 상실자 수는 여성과 남성 모두 2023년 01월이 각각 25,002명, 26,109명으로 가장 많았음
- 2023년 03월 기준, 여성의 산업별 고용보험 피보험자 비중은 사업·개인·공공서비스 및 기타가 58.9%로 가장 높고 광공업(21.5%), 도·소매 음식·숙박업(13.1%) 순임
 - 2023년 03월 기준, 남성의 산업별 고용보험 피보험자 비중은 광공업이 54.6%로 가장 높고, 사업·개인·공공서비스 및 기타(22.7%), 전기·운수·통신·금융(7.7%) 순임

[그림 4] 경남 산업별 고용보험 피보험자 분포



자료 : 한국고용정보원, 고용보험시스템



[표 3] 경남 2022년 12월~2023년 03월 고용보험 피보험자 현황

(단위: 명)

항목	2022. 12			2023. 01			2023. 02			2023. 03		
	피보험자수	취득자	상실자수	피보험자수	취득자	상실자수	피보험자수	취득자	상실자수	피보험자수	취득자	상실자수
경남	811,225	29,254	35,625	807,819	48,162	51,111	819,851	41,105	28,366	829,120	50,988	40,895
여성 전체	329,267	13,056	18,066	326,840	23,197	25,002	332,414	18,761	12,687	335,256	25,814	22,286
19세이하	1,421	301	189	1,562	457	216	1,631	412	267	1,446	321	422
20~29세	42,303	2,307	2,493	41,414	3,167	3,521	41,495	3,001	2,396	42,080	5,038	3,949
30~39세	58,697	1,932	2,237	57,882	2,510	3,114	58,002	2,294	1,939	58,255	4,473	4,151
40~49세	84,454	2,818	3,168	83,521	4,136	4,745	83,843	3,250	2,644	83,292	6,226	6,240
50~59세	88,745	3,166	3,728	88,487	5,245	5,687	89,526	3,928	2,998	90,011	5,227	4,646
60~69세	47,605	2,301	4,177	47,200	5,703	6,435	49,558	4,124	2,153	51,291	3,821	2,503
70세이상	6,042	231	2,074	6,774	1,979	1,284	8,359	1,752	290	8,881	708	375
남성 전체	481,958	16,198	17,559	480,979	24,965	26,109	487,437	22,344	15,679	493,864	25,174	18,609
19세이하	1,859	315	189	1,983	551	335	1,953	442	381	1,933	470	397
20~29세	52,347	3,540	3,111	52,818	5,382	4,005	54,375	5,798	3,443	55,624	6,183	4,074
30~39세	101,138	3,196	2,992	101,293	4,347	3,718	102,630	4,859	3,061	103,953	5,193	3,764
40~49세	127,422	3,267	3,208	127,318	4,008	4,183	127,727	3,459	3,076	128,131	4,189	3,638
50~59세	119,445	3,212	3,360	119,549	4,156	4,587	120,187	3,274	2,900	120,883	3,980	3,308
60~69세	68,179	2,373	3,692	66,485	5,368	7,832	68,307	3,619	2,441	70,532	4,297	2,838
70세이상	11,568	295	1,007	11,533	1,153	1,449	12,258	893	377	12,808	862	590

자료 : 한국고용정보원, 고용보험시스템

주 : 1) 피보험자격 취득일은 언제든 상관없으며, 해당월 말일 시점에 상용직 또는 자영업으로 피보험자격을 취득중인 전체 피보험자 수

2) 동일 피보험자가 여러 사업장에서 상용직 또는 자영업으로 피보험자격을 취득중인 경우 최근 취득 사업장 기준으로 한명으로 계산함

3) 해당월 말일 시점의 상용직 또는 자영업으로 피보험자격을 취득중인 전체 피보험자수로 월 단위 통계로만 활용해야 하며 여러 달의 피보험자수를 합하여 사용하면 안됨 (수치가 크게 증가함)