

GNWFF 2023년 3/4분기

경남 출생·혼인 통계



2023년 12월 문정희 경상남도여성가족재단 연구위원

1
경남 출생·혼인 통계 요약

2023년 3분기 경남의 출생아수, 합계출산율, 혼인건수, 조혼인율은 전년 동기 대비 모두 감소하였으며, 전국 평균보다는 감소율이 낮은 것으로 나타남

- 경남의 2023년 3분기 출생아수는 3,292명임
- 전년동기(2022년 3분기) 대비 317명(-8.8%) 감소하였음
- 경남의 2023년 3분기 합계출산율은 0.80명임
- 전년동기(2022년 3분기) 대비 0.06명(-7.0%) 감소하였음

(단위:명)

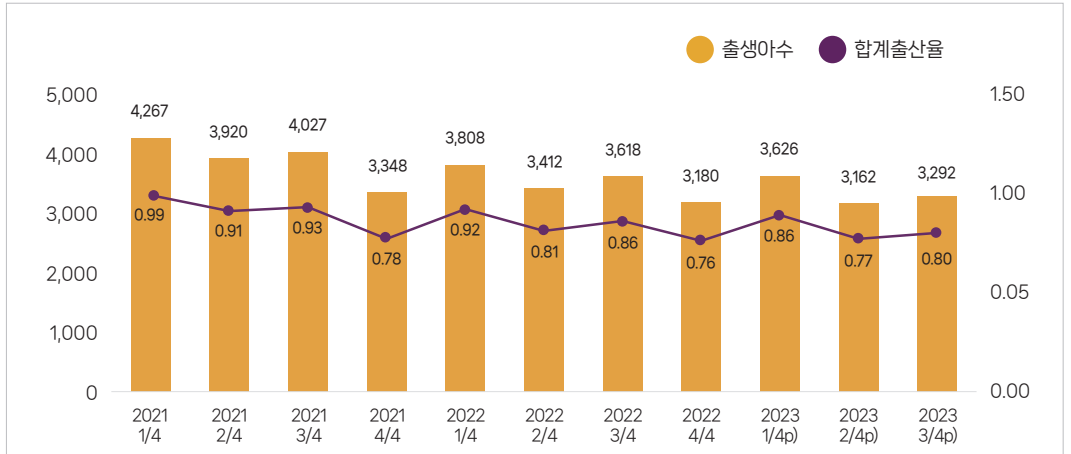


그림1
경남의 출생아수 및 합계출산율 추이

- 경남의 2023년 3분기 혼인건수는 2,240건임
- 전년동기(2022년 3분기) 대비 69건(-3.0%) 감소하였음
- 경남의 2023년 3분기 조혼인율(천명당)은 2.7건임
- 전년동기(2022년 3분기) 대비 0.1건(-3.6%) 감소하였음

(단위:건)

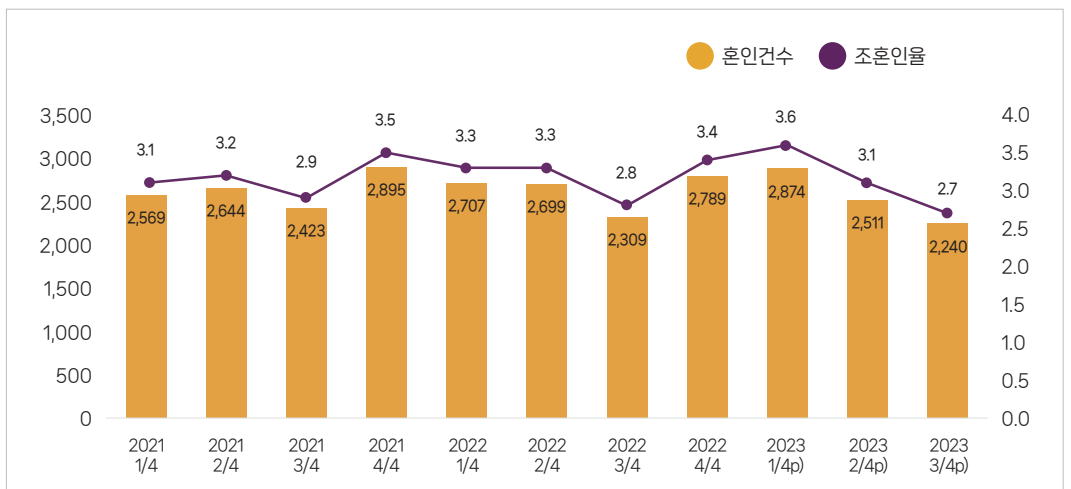


그림2
경남의 혼인건수 및 조혼인율 추이

2

출생통계

분기별 출생통계

분기별 경남/전국 출생아 수와 합계출산율

(단위: 명, %, 가임 여자1명당 명)

구분	2022년					2023년p)			
	전체	1분기	2분기	3분기	4분기	1분기p)	2분기p)	3분기p)	
경남	출생아수	14,000	3,802	3,402	3,609	3,180	3,626	3,162	3,292
	증감	-1,562	-467	-519	-418	-161	-176	-240	-317
	증감률	-10.0	-10.9	-13.2	-10.4	-4.8	-4.6	-7.1	-8.8
	합계출산율	0.84	0.91	0.81	0.86	0.76	0.89	0.77	0.80
	증감	-0.06	-0.09	-0.1	0.07	-0.02	-0.02	-0.04	-0.06
	증감률	-6.7	-9.0	-11.0	-7.5	-2.6	-2.2	-4.9	-7.0
전국	출생아수	249,000	68,177	59,961	64,085	56,357	64,256	56,087	56,794
	증감	-11,562	-1,993	-6,208	-2,452	-1,261	-3,921	-3,874	-7,291
	증감률	-4.4	-2.8	-9.4	-3.7	-2.2	-5.8	-6.5	-11.4
	합계출산율	0.78	0.86	0.75	0.79	0.70	0.81	0.70	0.70
	증감	-0.03	-0.02	-0.07	0.03	-0.01	-0.05	-0.05	-0.09
	증감률	-3.7	-2.3	-8.5	-3.7	-1.4	-5.8	-6.7	-11.4

자료 통계청, 인구동향조사 2022-2023 각 분기

주 1) 증감과 증감률은 전년 동기 대비 증감 및 증감률

2) 합계출산율은 한 여성이 평생동안 평균 몇 명의 자녀를 낳는가를 나타내며, 출산력 수준비교를 위해 대표적으로 활용되는 지표로서 연령별 출산율(ASFR)의 총합

3) p: 잠정치

● <2023년 3분기 기준 출생아 수> 경남의 출생아 수는 3,292명임

- 경남과 전국 모두 2022년 3분기보다 2023년 3분기 출생아수가 감소하였음
- 경남은 전년동기 대비 317명 감소했으며, 감소율은 -8.8%임
- 전국은 전년동기 대비 7,291명 감소했으며, 감소율은 -11.4%임
- 경남은 전국보다 전년동기 대비 출생아 수 감소율이 낮음

● <2022년 3분기 기준 합계출산율> 경남의 합계출산율은 0.80명임

- 경남과 전국 모두 2022년 3분기보다 2023년 3분기 합계출산율이 감소하였음
- 경남은 전년동기 대비 0.06명 감소하였으며, 감소율은 -7.0%임
- 전국은 전년동기 대비 0.09명 감소하였으며, 감소율은 -11.4%임
- 경남은 전국보다 전년동기 대비 합계출산율 감소율이 낮음

3

혼인통계

분기별 혼인통계

분기별 경남/전국 혼인건수와 조혼인율

(단위: 건, %, 인구 1천명당 건)

구분	2022년					2023년p)			
	전체	1분기	2분기	3분기	4분기	1분기p)	2분기p)	3분기p)	
경남	혼인건수	10,504	2,707	2,699	2,309	2,789	2,874	2,511	2,240
	증감	-27	138	55	-114	-106	167	-188	-69
	증감률	-0.3	5.4	2.1	-4.7	-3.7	6.2	-7.0	-3.0
	조혼인율	3.2	3.3	3.3	2.8	3.4	3.6	3.1	2.7
	증감	0	0.2	0.1	-0.1	-0.1	0.3	-0.2	-0.1
	증감률	0.0	6.2	3.4	-2.9	-2.9	9.1	-6.1	-3.6
전국	혼인건수	191,690	45,377	47,734	45,413	53,173	53,964	47,740	41,706
	증감	-817	-2,639	-515	1,221	1,121	8,587	6	-3,707
	증감률	-0.4	-5.5	-1.1	2.8	2.2	18.9	0.0	-8.2
	조혼인율	3.7	3.6	3.7	3.5	4.1	4.3	3.7	3.2
	증감	-0.1	-0.2	-0.1	0.1	0.1	0.7	0	-0.3
	증감률	-2.6	-5.3	-2.6	2.9	2.5	19.4	0.0	-8.6

자료 통계청, 인구동향조사 2022년~2023년 각 분기

주 1) 증감과 증감률은 전년 동기 대비 증감 및 증감률

2) 조혼인율은 1년간 신고된 총 혼인건수를 당해연도의 연앙인구로 나눈 수치를 1,000분비로 나타낸 것

3) p: 잠정치

● <2023년 3분기 기준 혼인건수> 경남의 혼인건수는 2,240건임

- 경남과 전국 모두 2022년 3분기보다 2023년 3분기 혼인건수가 감소하였음
- 경남은 전년동기 대비 69건 감소했으며, 감소율은 -3.0%임
- 전국은 전년동기 대비 3,707건 감소했으며, 감소율은 -8.2%임
- 경남은 전국보다 전년동기 대비 혼인건수 감소율이 낮음

● <2023년 3분기 기준 조혼인율> 경남의 조혼인율은 2.7건임

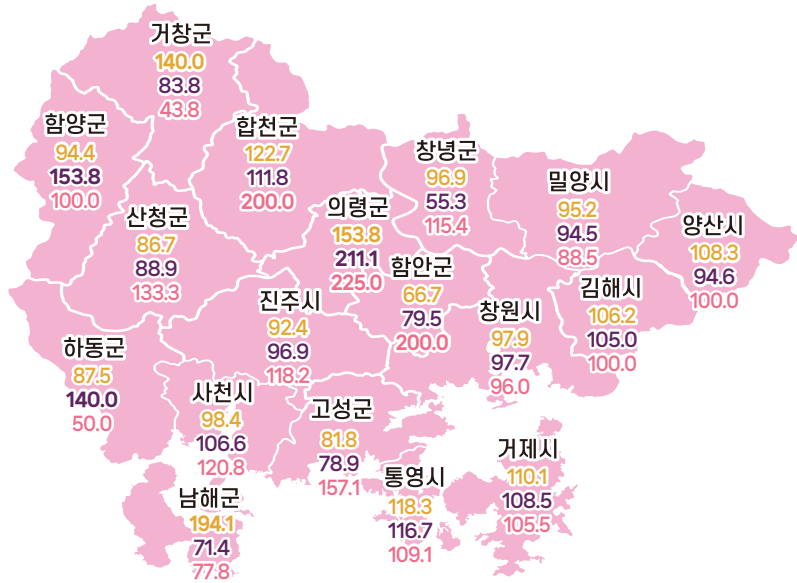
- 경남과 전국 모두 2022년 3분기보다 2023년 3분기 조혼인율이 감소하였음
- 경남은 전년동기 대비 0.1건 감소했으며, 감소율은 -3.6%임
- 전국은 전년동기 대비 0.3건 감소했으며, 감소율은 -8.6%임
- 경남은 전국보다 전년동기 대비 조혼인율 감소율이 낮음

4

경상남도
시군별
출생·혼인
통계

2022년 경상남도 시군 출생성비

● 첫째아 ● 둘째아 ● 셋째아



● <2022년 기준> 경남 시군별 출생성비 현황은 다음과 같음

- 첫째아 출생성비가 가장 높은 곳은 남해군이며, 의령군, 거창군 순임
- 둘째아 출생성비가 가장 높은 곳은 의령군이며, 함양군, 하동군 순임
- 셋째아 이상 출생성비가 가장 높은 곳은 의령군이며, 함안군과 합천군이 그 다음으로 같이 높음

(단위: 명)

구분	첫째아			둘째아			셋째아 이상		
	남자	여자	출생성비	남자	여자	출생성비	남자	여자	출생성비
경상남도	3,924	3,857	101.7	2,467	2,481	99.4	655	633	103.5
창원시	1,357	1,386	97.9	821	840	97.7	168	175	96.0
진주시	486	526	92.4	312	322	96.9	78	66	118.2
통영시	110	93	118.3	77	66	116.7	24	22	109.1
사천시	123	125	98.4	81	76	106.6	29	24	120.8
김해시	754	710	106.2	437	416	105.0	110	110	100.0
밀양시	80	84	95.2	52	55	94.5	23	26	88.5
거제시	251	228	110.1	191	176	108.5	58	55	105.5
양산시	510	471	108.3	296	313	94.6	76	76	100.0
의령군	20	13	153.8	19	9	211.1	9	4	225.0
함안군	24	36	66.7	31	39	79.5	16	8	200.0
창녕군	31	32	96.9	21	38	55.3	15	13	115.4
고성군	18	22	81.8	15	19	78.9	11	7	157.1
남해군	33	17	194.1	15	21	71.4	7	9	77.8
하동군	21	24	87.5	21	15	140.0	4	8	50.0
산청군	13	15	86.7	8	9	88.9	8	6	133.3
함양군	17	18	94.4	20	13	153.8	4	4	100.0
거창군	49	35	140.0	31	37	83.8	7	16	43.8
합천군	27	22	122.7	19	17	111.8	8	4	200.0

자료 통계청, 인구동향조사(2022년).

주 출생성비는 여아 100명당 남아 수. (남자/여자*100).