



GNWFF 2023년 2/4분기

경남 출생·혼인 통계



2023년 9월 문정희 경상남도여성가족재단 연구위원

1 경남 출생·혼인 통계 요약

2023년 2분기 경남의 출생아수, 합계출산율, 혼인건수, 조혼인율은 전년 동기 대비 모두 감소하였으며, 전국 평균보다 감소율이 높은 것으로 나타남

- 경남의 2023년 2분기 출생아수는 3,162명임
- 전년동기(2022년 2분기) 대비 240명(-7.1%) 감소하였음
- 경남의 2023년 2분기 합계출산율은 0.77명임
- 전년동기(2022년 2분기) 대비 0.04명(-4.9%) 감소하였음

(단위:명)

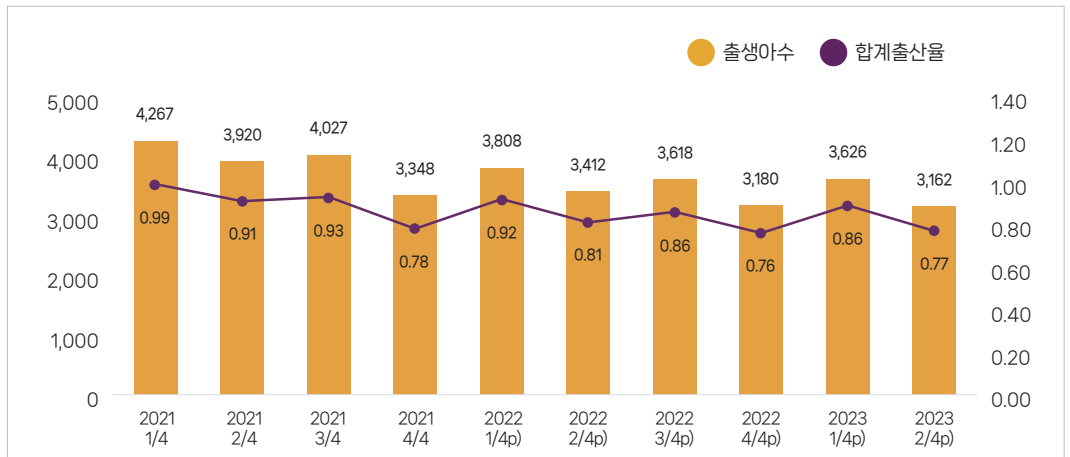


그림1
경남의 출생아수 및
합계출산율 추이

- 경남의 2023년 2분기 혼인건수는 2,511건임
- 전년동기(2022년 2분기) 대비 188건(-7.0%) 감소하였음
- 경남의 2023년 2분기 조혼인율(천명당)은 3.1건임
- 전년동기(2022년 2분기) 대비 0.2건(-6.1%) 감소하였음

(단위:건)

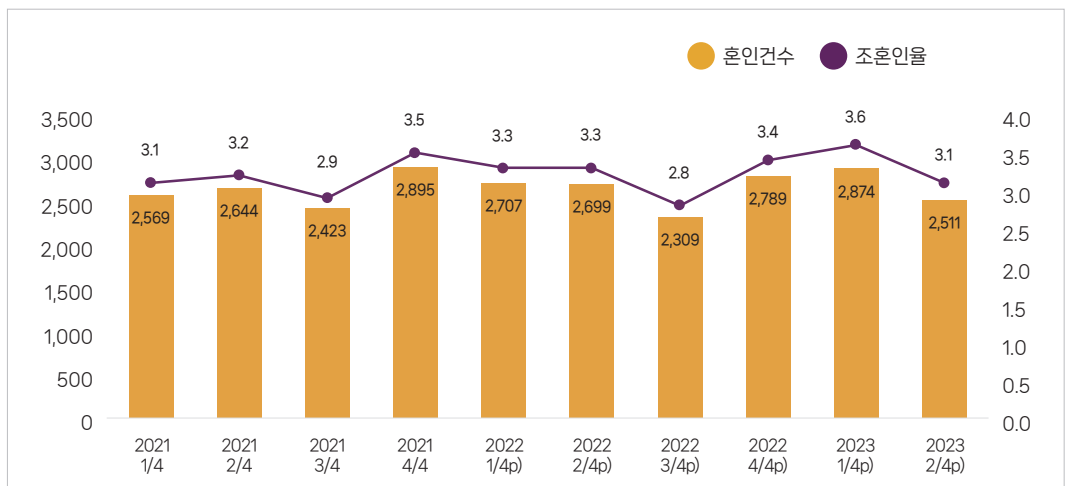


그림2
경남의 혼인건수 및
조혼인율 추이

2

출생통계

분기별 출생통계

분기별 경남/전국 출생아 수와 합계출산율

(단위: 명, %, 가임여자1명당명)

구분	2022년					2023년		
	전체	1분기	2분기	3분기	4분기	1분기	2분기	
경남	출생아수	14,000	3,802	3,402	3,609	3,180	3,626	3,162
	증감	-1,562	-467	-519	-418	-161	-176	-240
	증감률	-10.0	-10.9	-13.2	-10.4	-4.8	-4.6	-7.1
	합계출산율	0.84	0.91	0.81	0.86	0.76	0.89	0.77
	증감	-0.06	-0.09	-0.1	0.07	-0.02	-0.02	-0.04
	증감률	-6.7	-9.0	-11.0	-7.5	-2.6	-2.2	-4.9
전국	출생아수	249,000	68,177	59,961	64,085	56,357	64,256	56,087
	증감	-11,562	-1,993	-6,208	-2,452	-1,261	-3,921	-3,874
	증감률	-4.4	-2.8	-9.4	-3.7	-2.2	-5.8	-6.5
	합계출산율	0.78	0.86	0.75	0.79	0.70	0.81	0.70
	증감	-0.03	-0.02	-0.07	0.03	-0.01	-0.05	-0.05
	증감률	-3.7	-2.3	-8.5	-3.7	-1.4	-5.8	-6.7

자료 통계청, 인구동향조사 2022-2023 각 분기

주 1) 증감과 증감률은 전년 동기 대비 증감 및 증감률

2) 합계출산율은 한 여성이 평생동안 평균 몇 명의 자녀를 낳는가를 나타내며, 출산력 수준비교를 위해 대표적으로 활용되는 지표로서 연령별 출산율(ASFR)의 총합

● <2023년 2분기> 기준 경남의 출생아 수는 3,162명임

- 경남과 전국 모두 2022년 2분기보다 2023년 2분기 출생아수가 감소하였음
- 경남은 전년동기 대비 240명 감소했으며, 감소율은 -7.1%임
- 전국은 전년동기 대비 3,874명 감소했으며, 감소율은 -6.5%임
- 경남은 전국보다 전년동기 대비 출생아 수 감소율이 더 높음

● <2022년 2분기> 기준 경남의 합계출산율은 0.77명임

- 경남과 전국 모두 2022년 2분기보다 2023년 2분기 합계출산율이 감소하였음
- 경남은 전년동기 대비 0.04명 감소하였으며, 감소율은 -4.9%임
- 전국은 전년동기 대비 0.05명 감소하였으며, 감소율은 -6.7%임
- 경남은 전국보다 전년동기 대비 합계출산율 감소율이 더 낮음

3

혼인통계

분기별 혼인통계

분기별 경남/전국 혼인건수와 조혼인율

(단위: 건, %, 인구 1천명당 건)

구분	2022년					2023년		
	전체	1분기	2분기	3분기	4분기	1분기	2분기	
경남	혼인건수	10,504	2,707	2,699	2,309	2,789	2,874	2,511
	증감	-27	138	55	-114	-106	167	-188
	증감률	-0.3	5.4	2.1	-4.7	-3.7	6.2	-7.0
	조혼인율	3.2	3.3	3.3	2.8	3.4	3.6	3.1
	증감	0	0.2	0.1	-0.1	-0.1	0.3	-0.2
	증감률	0.0	6.2	3.4	-2.9	-2.9	9.1	-6.1
전국	혼인건수	191,690	45,377	47,734	45,413	53,173	53,964	47,740
	증감	-817	-2,639	-515	1,221	1,121	8,587	6
	증감률	-0.4	-5.5	-1.1	2.8	2.2	18.9	0.0
	조혼인율	3.7	3.6	3.7	3.5	4.1	4.3	3.7
	증감	-0.1	-0.2	-0.1	0.1	0.1	0.7	0
	증감률	-2.6	-5.3	-2.6	2.9	2.5	19.4	0.0

자료 통계청, 인구동향조사 2022년~2023년 각 분기

주 1) 증감과 증감률은 전년 동기 대비 증감 및 증감률

2) 조혼인율은 1년간 신고된 총 혼인건수를 당해연도의 연앙인구로 나눈 수치를 1,000분비로 나타낸 것

● <2023년 2분기> 기준 경남의 혼인건수는 2,511건임

- 경남은 2022년 2분기보다 2023년 2분기 혼인건수가 감소하였으나 전국은 증가함
- 경남은 전년동기 대비 188건 감소했으며, 감소율은 -7.0%임
- 전국은 전년동기 대비 6건 증가했으며, 증가율은 0.0%임
- 경남은 전국보다 전년동기 대비 혼인건수 감소율이 더 높음

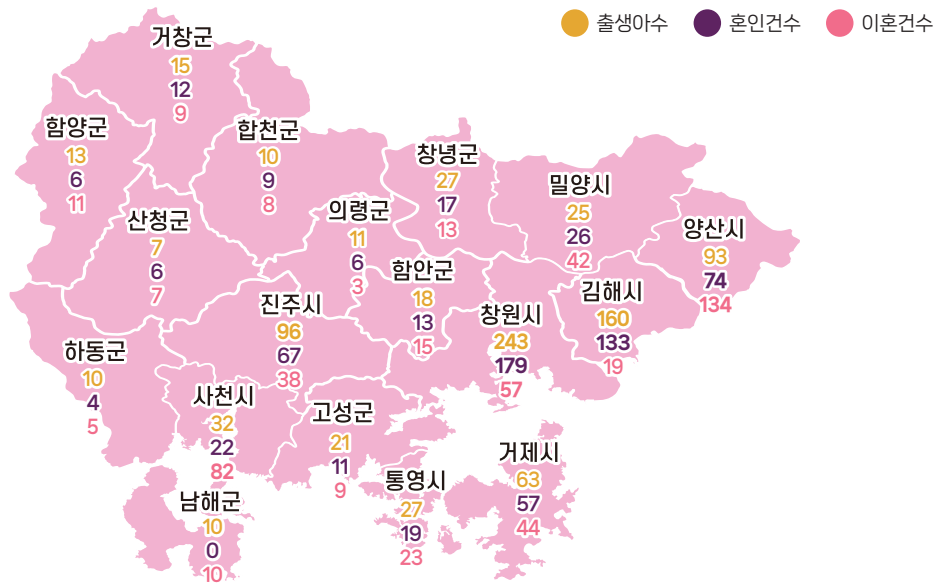
● <2023년 2분기> 기준 경남의 조혼인율은 3.1건임

- 경남은 2022년 2분기보다 2023년 2분기 조혼인율이 감소하였으나 전국은 동일함
- 경남은 전년동기 대비 0.3건 감소했으며, 감소율은 -6.1%임
- 전국은 전년동기 대비 조혼인율이 동일함
- 경남은 전국보다 전년동기 대비 조혼인율 감소율이 더 높음

4

경상남도
 시군별
 출생·혼인
 통계

경상남도 시군별 다문화 출생·혼인·이혼 지도



● <2021년 기준> 경남 다문화가족의 출생, 혼인, 이혼 건수는 다음과 같음

- 출생아수가 많은 곳은 창원시, 김해시, 진주시 순이며, 출생비중이 높은 곳은 고성군, 의령군, 함양군 순임
- 혼인건수가 많은 곳은 창원시, 김해시, 양산시 순이며, 혼인비중이 높은 곳은 창녕군, 고성군, 의령군 순임
- 이혼건수가 많은 곳은 양산시, 사천시, 창원시 순이며, 이혼비중이 높은 곳은 함양군, 남해군, 창녕군 순임

(단위: 명, 건수, %)

구분	출생		혼인		이혼	
	출생아수	다문화 출생비중	혼인건수	다문화 혼인비중	이혼건수	다문화 이혼비중
경상남도	881	5.7	661	6.2	529	7.5
창원시	243	4.7	179	5.2	57	6.5
진주시	96	5.5	67	5.0	38	9.3
통영시	27	6.4	19	5.5	23	10.2
사천시	32	6.9	22	5.8	82	8.9
김해시	160	5.7	133	7.2	19	6.6
밀양시	25	7.3	26	9.2	42	9.0
거제시	63	5.3	57	7.5	44	6.6
양산시	93	4.4	74	5.7	134	5.6
의령군	11	15.1	6	10.9	3	5.8
함안군	18	10.5	13	9.7	15	10.2
창녕군	27	12.6	17	12.2	13	11.9
고성군	21	17.5	11	11.3	9	9
남해군	10	11.0	0	0	10	13.9
하동군	10	7.9	4	4.3	5	6.3
산청군	7	7.9	6	7.8	7	9.3
함양군	13	13.1	6	8.5	11	15.1
거창군	15	7.4	12	8.5	9	7.2
합천군	10	11.6	9	12.0	8	10.0

자료 통계청, 인구동향조사(2021년).