



GNWFF 2023년 1/4분기

경남 출생·혼인 통계



2023년 6월 문정희 경상남도여성가족재단 연구위원

1 경남 출생·혼인 통계 요약

- **경남의 2023년 1분기 출생아수는 3,626명임**
 - 전분기(2022년 4분기) 출생아수 3,180명보다 446명(14.0%) 증가하였음
 - 전년동기(2022년 1분기) 출생아수 3,802명보다 176명(-4.6%) 감소하였음
- **경남의 2023년 1분기 합계출산율은 0.89명임**
 - 전분기(2022년 4분기) 합계출산율 0.76명보다 0.13명(17.1%) 증가하였음
 - 전년동기(2022년 1분기) 합계출산율 0.91명보다 0.02명(-2.2%) 감소하였음

(단위:명)

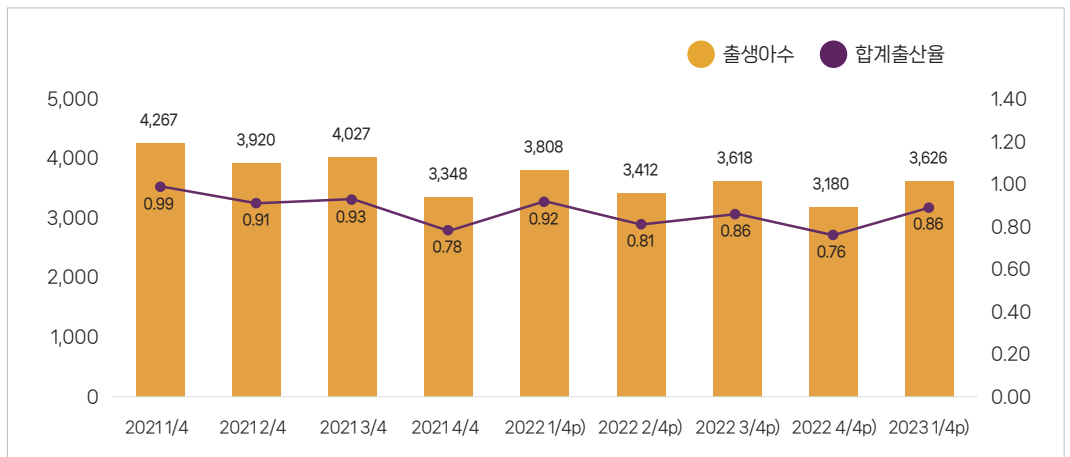


그림1
경남의 출생아수 및
합계출산율 추이

- **경남의 2023년 1분기 혼인건수는 2,874건임**
 - 전분기(2022년 4분기) 혼인건수 2,789건보다 85건(3.0%) 증가하였음
 - 전년동기(2022년 1분기) 혼인건수 2,707건보다 167건(6.2%) 증가하였음
- **경남의 2023년 1분기 조혼인율(천명당)은 3.6건임**
 - 전분기(2022년 4분기) 조혼인율 3.4건보다 0.2건(5.9%) 증가하였음
 - 전년동기(2022년 1분기) 조혼인율 3.3건보다 0.3건(9.1%) 증가하였음

(단위:건)

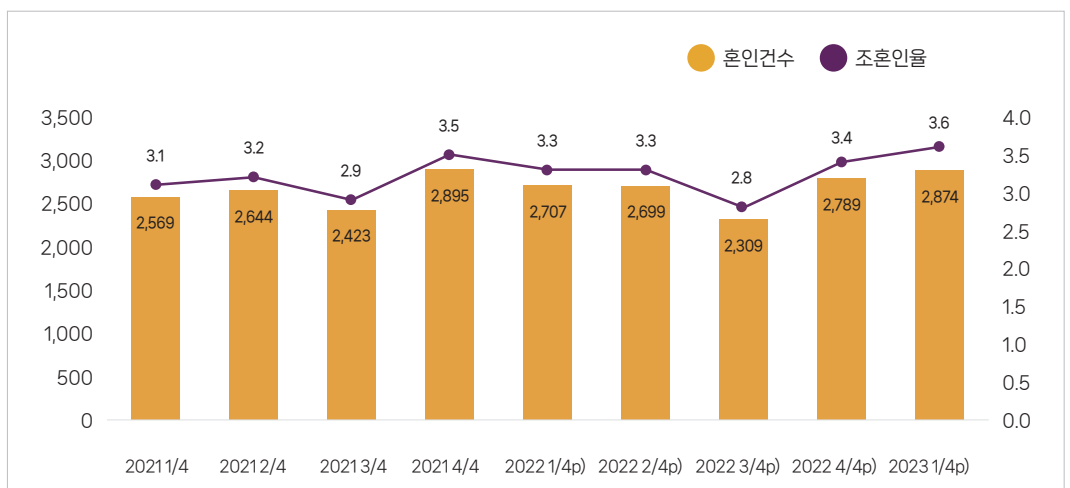


그림2
경남의 혼인건수 및
조혼인율 추이

2

출생통계

분기별 출생통계 분석

분기별 전국 및 경남 출생아 수/합계출산율

(단위: 명, %, 가임여자1명당명)

구분	2021년	2022년p	2022년p				2023	
			1분기	2분기	3분기	4분기	1분기	
경남	출생아수	15,562	14,000	3,802	3,402	3,609	3,180	3,626
	증감	-1,261	-1,562	-467	-519	-418	-161	-176
	증감률	-7.5	-10.0	-10.9	-13.2	-10.4	-4.8	-4.6
	합계출산율	0.9	0.84	0.91	0.81	0.86	0.76	0.89
	증감	-0.05	-0.06	-0.09	-0.1	0.07	-0.02	-0.02
	증감률	-5.3	-6.7	-9.0	-11.0	-7.5	-2.6	-2.2
전국	출생아수	260,562	249,000	68,177	59,961	64,085	56,357	64,256
	증감	-11,775	-11,562	-1,993	-6,208	-2,452	-1,261	-3,921
	증감률	-4.3	-4.4	-2.8	-9.4	-3.7	-2.2	-5.8
	합계출산율	0.81	0.78	0.86	0.75	0.79	0.70	0.81
	증감	-0.03	-0.03	-0.02	-0.07	0.03	-0.01	-0.05
	증감률	-3.6	-3.7	-2.3	-8.5	-3.7	-1.4	-5.8

자료 통계청, 인구동향조사 2021-2023

주 1) 증감과 증감률은 전년(동기) 대비 증감 및 증감률

2) 합계출산율은 한 여성이 평생동안 평균 몇 명의 자녀를 낳는가를 나타내며, 출산력 수준비교를 위해 대표적으로 활용되는 지표로서 연령별 출산율(ASFR)의 총합

● 2023년 1분기 경남의 출생아 수는 3,626명임

- 경남과 전국 모두 2022년 4분기보다 2023년 1분기 출생아수가 증가하였음
- 경남은 2022년 4분기보다 2023년 1분기 출생아수가 446명 증가하였음
- 경남은 전년동기 대비 176명 감소했으며, 감소율은 -4.6%임
- 전국은 전년동기 대비 3,921명 감소했으며, 감소율은 -5.8%임
- 경남은 전국보다 전년동기 대비 출생아 수 감소율이 낮게 나타남

● 2022년 4분기 경남의 합계출산율은 0.76명임

- 경남과 전국 모두 2022년 4분기보다 2023년 1분기 합계출산율이 증가하였음
- 경남은 2022년 4분기보다 2023년 1분기 합계출산율이 0.13명 증가하였음
- 경남은 전년동기 대비 0.02명 감소하였으며, 감소율은 -2.2%임
- 전국은 전년동기 대비 0.05명 감소하였으며, 감소율은 -5.8%임
- 경남은 전국보다 전년동기 대비 합계출산율 감소율이 낮게 나타남

3

혼인통계

분기별 혼인통계 분석

분기별 전국 및 경남 혼인건수·조혼인율

(단위: 건, %, 인구 1천명당 건)

구분	2021년	2022년p	2022년p				2023년	
			1분기	2분기	3분기	4분기	1분기	
경남	혼인건수	10,531	10,504	2,707	2,699	2,309	2,789	2,874
	증감	-1,369	-27	138	55	-114	-106	167
	증감률	-11.5	-0.3	5.4	2.1	-4.7	-3.7	6.2
	조혼인율	3.2	3.2	3.3	3.3	2.8	3.4	3.6
	증감	-0.4	0	0.2	0.1	-0.1	-0.1	0.3
	증감률	-11.1	0.0	6.2	3.4	-2.9	-2.9	9.1
전국	혼인건수	192,507	191,690	45,377	47,734	45,413	53,173	53,964
	증감	-20,995	-817	-2,639	-515	1,221	1,121	8,587
	증감률	-9.8	-0.4	-5.5	-1.1	2.8	2.2	18.9
	조혼인율	3.8	3.7	3.6	3.7	3.5	4.1	4.3
	증감	-0.4	-0.1	-0.2	-0.1	0.1	0.1	0.7
	증감률	-9.5	-2.6	-5.3	-2.6	2.9	2.5	19.4

자료 통계청, 인구동향조사 2021-2023

주 1) 증감과 증감률은 전년(동기) 대비 증감 및 증감률

2) 조혼인율은 1년간 신고된 총 혼인건수를 당해연도의 연앙인구로 나눈 수치를 1,000분비로 나타낸 것

● 2023년 1분기 경남의 혼인건수는 2,874건임

- 경남과 전국 모두 2022년 4분기부터 혼인건수가 증가하고 있음
- 경남은 2022년 4분기보다 2023년 1분기 혼인건수가 85건 증가하였음
- 경남은 전년동기 대비 167건 증가했으며, 증가율은 6.2%임
- 전국은 전년동기 대비 8,587건 증가했으며, 증가율은 18.9%임
- 경남은 전국보다 전년동기 대비 혼인건수 증가율이 낮게 나타남


● 2023년 1분기 경남의 조혼인율은 3.6건임

- 경남과 전국 모두 2022년 4분기부터 조혼인율이 증가하고 있음
- 경남은 2022년 4분기보다 2023년 1분기 조혼인율이 0.2건 증가하였음
- 경남은 전년동기 대비 0.3건 증가했으며, 증가율은 9.1%임
- 전국은 전년동기 대비 0.7건 증가하였으며, 증가율은 19.4%임
- 경남은 전국보다 전년동기 대비 조혼인율 증가율이 낮게 나타남

4
경남
출생·혼인
지도

시군별 출생·혼인 지도

시군별 출산/초혼연령



- 2021년 기준 경남의 평균 출산연령은 33.03세임
 - 사천시가 32.51세로 가장 낮고, 남해군이 33.63세로 가장 높음
- 2022년 기준 경남의 평균 초혼연령은 남편 33.56세, 아내 30.94세임
 - 남편의 경우 창원시 33.02세로 가장 낮고 하동군 35.73세로 가장 높음
 - 아내의 경우 고성군 29.72세로 가장 낮고 하동군 33.73세로 가장 높음

(단위: 세)

구분	평균 출산 연령(2021년)	평균 초혼 연령(2022년)	
		남편	아내
경상남도	33.03	33.56	30.94
창원시	33.04	33.02	30.78
진주시	32.96	33.27	30.68
통영시	33.02	34.25	31.06
사천시	32.51	33.50	31.54
김해시	32.92	33.95	31.02
밀양시	33.10	34.05	31.15
거제시	32.92	33.78	30.97
양산시	33.39	34.14	31.14
의령군	32.61	33.92	33.34
함안군	33.18	33.31	31.38
창녕군	32.93	33.67	30.36
고성군	33.47	34.69	29.72
남해군	33.63	35.17	32.06
하동군	32.70	35.73	33.73
산청군	33.18	35.06	32.20
함양군	32.53	34.23	30.81
거창군	32.83	33.74	30.88
합천군	32.88	33.37	29.95

자료 통계청, 인구동향조사(각년도).