

GNWFF 2022년 3/4분기 경남여성 고용동향

발행처 경상남도여성가족재단
발행일 2022년 11월 30일

이혜림 성평등정책실 연구위원

I. 경남여성 고용 총괄표

성별 경제활동인구 현황(2022)

(단위: 천명)

구분	성별	15세 이상 인구														
		경제 활동 인구						비경제 활동 인구								
		전년동 분기비 증감		전분기비 증감		전년동 분기비 증감		전분기비 증감		취업자		실업자		전년동 분기비 증감		전분기비 증감
전국	계	45,271	165	29	29,143	692	-84	28,425	780	78	718	-89	-162	16,128	-527	113
	여성	22,998	98	18	12,674	378	-28	12,358	395	63	316	-17	-91	10,324	-280	46
	남성	22,273	67	11	16,469	314	-56	16,067	385	15	402	-72	-72	5,804	-247	67
경남	계	2,850	-4	-3	1,799	-17	-33	1,744	-15	-22	54	-3	-12	1,051	13	30
	여성	1,422	-1	-2	760	-4	-14	736	-11	-6	24	7	-8	662	3	12
	남성	1,428	-3	-2	1,039	-13	-19	1,009	-3	-15	30	-10	-4	389	11	17

(단위: %, (%p))

지역	구분	경제활동 참가율			고용률						실업률		
		전년동 분기비 증감	전분기비 증감	ILO 기준	전년동 분기비 증감	전분기비 증감	OECD 기준	전년동 분기비 증감	전분기비 증감	전년동 분기비 증감	전분기비 증감		
전국	계	64.4	1.3	-0.2	62.8	1.5	0.1	69.0	1.9	0.1	2.5	-0.3	-0.5
	여성	55.1	1.4	-0.2	53.7	1.5	0.2	60.5	2.1	0.2	2.5	-0.2	-0.7
	남성	73.9	1.1	-0.3	72.1	1.5	0.0	77.3	1.8	0.0	2.4	-0.5	-0.5
경남	계	63.1	-0.5	-1.1	61.2	-0.4	-0.7	66.3	0.1	-0.7	3.0	-0.1	-0.6
	여성	53.4	-0.3	-1.0	51.7	-0.8	-0.4	56.7	-1.0	-0.4	3.2	1.0	-0.9
	남성	72.8	-0.8	-1.2	70.7	-0.1	-0.9	75.1	1.1	-1.0	2.9	-0.9	-0.3

주 : 1) 경제활동참가율: 만 15세 이상 인구 중 경제활동인구(취업자+실업자) 비율

2) 실업률: 실업자가 경제활동인구(취업자+실업자)에서 차지하는 비율

3) 고용률 :

- ILO 기준: 만 15세 이상 인구 중 취업자 비율

- OECD 기준: 만 15 ~ 64세 인구 중 취업자 비율

4) 자료 : 통계청(경제활동인구조사)

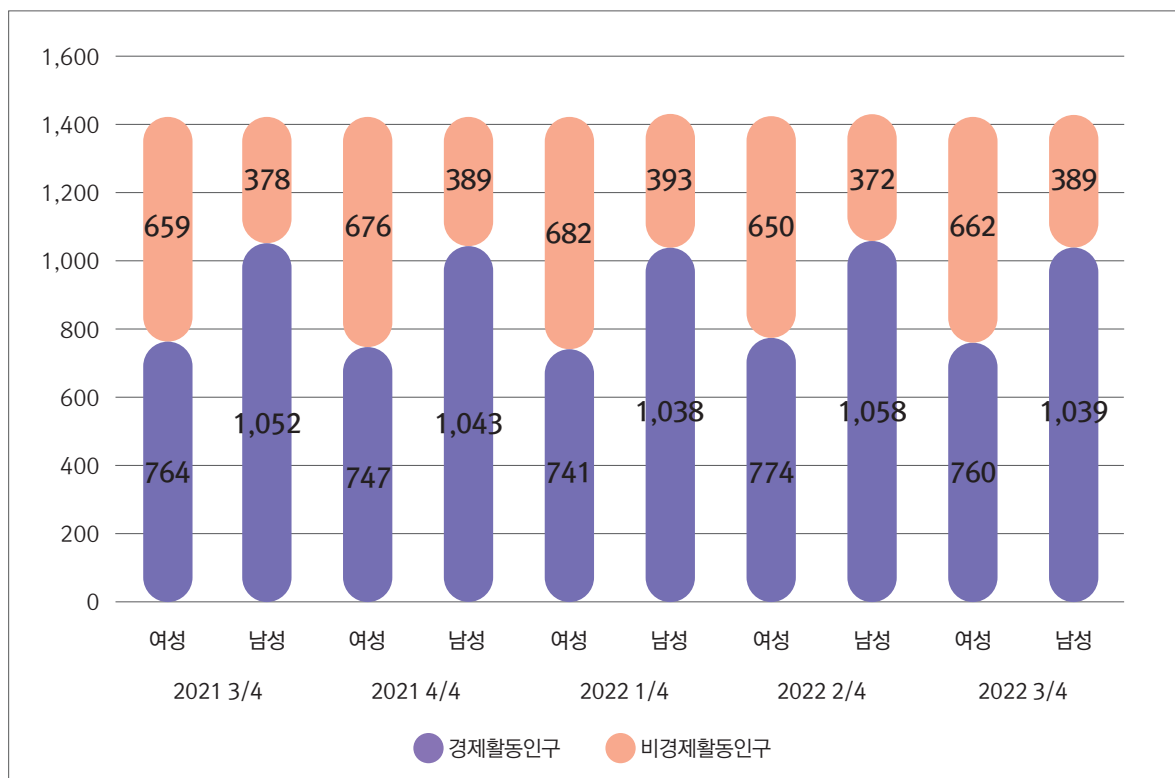


1 여성 경제활동 인구

2022년 3/4분기 경남 여성 경제활동인구 76만명

- (여성 경제활동인구 변화) 경남 여성의 경제활동인구는 전년 동분기 대비 4천명, 전분기 대비 1만 4천명 감소함
- (여성 비경제활동인구 변화) 경남 여성의 비경제활동인구는 총 66만 2천명으로 전년 동분기 대비 3천명, 전분기 대비 1만 2천명 증가함
- (경남 경제활동인구 성별비교) 15세 이상 인구는 여성이 남성보다 6천명 적으나(여성 142만 2천명, 남성 142만 8천명), 경제활동인구는 27만 9천명 적음(여성 76만명, 남성 103만 9천명)

(단위: 천명)



자료: 통계청, 경제활동인구조사

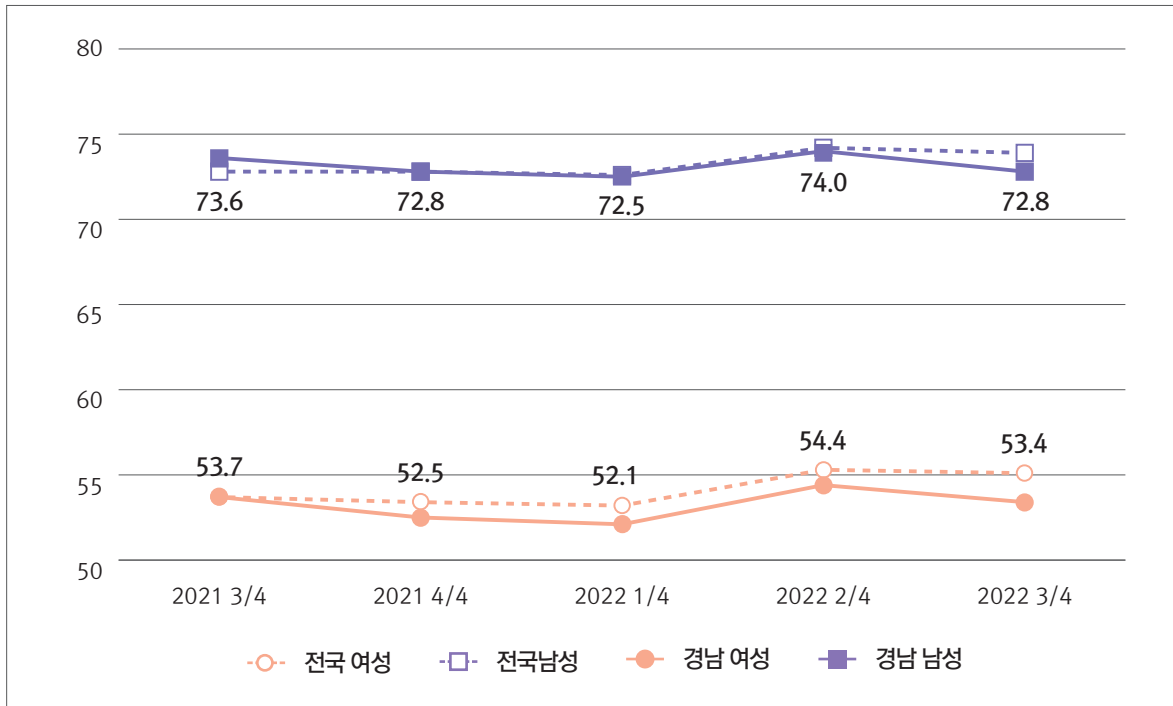
〈그림 1〉 경남지역 성별 경제활동인구

2022년 3/4분기 경남 여성 경제활동참가율 53.4%

- (여성 경제활동참가율 변화) 경남 여성의 경제활동참가율은 전년 동분기 대비 0.3%p, 전분기 대비 1.0%p 감소함
- (경남 경제활동참가율 성별비교) 15세 이상 여성 인구의 53.4%는 경제활동을 하고 있으나 남성의 경제활동참가율보다 19.4%p 낮은 수준임. 성별격차는 전년 동분기 19.9%p 보다 0.5%p, 전분기 19.6%p 보다 0.2%p 감소함
- (여성 경제활동참가율 전국비교) 경남 여성 경제활동참가율은 전국 여성 경제활동참가율 55.1%보다 1.7%p 낮음



(단위: %)



자료: 통계청, 경제활동인구조사

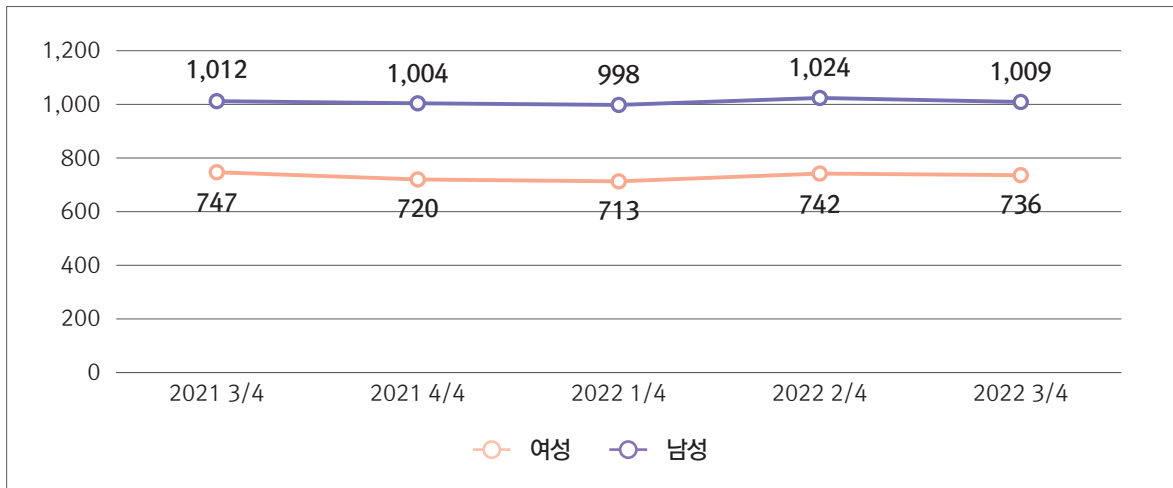
〈그림 2〉 성별 경제활동참가율 추이

2 여성 취업자

2022년 3/4분기 경남 여성 취업자 73만 6천명

- (여성 취업자 규모 변화) 경남 여성의 취업자는 전년 동분기 대비 1만 1천명, 전분기 대비 6천명 감소함
- (경남 취업자 규모 성별비교) 남성 취업자는 100만 9천명으로 전년 동분기 대비 3천명, 전분기 대비 1만 5천명 감소함. 남성 취업자는 여성보다 27만 3천명 많음. 남성 취업자는 여성보다 전년 동분기는 26만 5천명, 전분기는 28만 2천명 많았음

(단위: 천명)



자료: 통계청, 경제활동인구조사

〈그림 3〉 경남 성별 취업자 규모

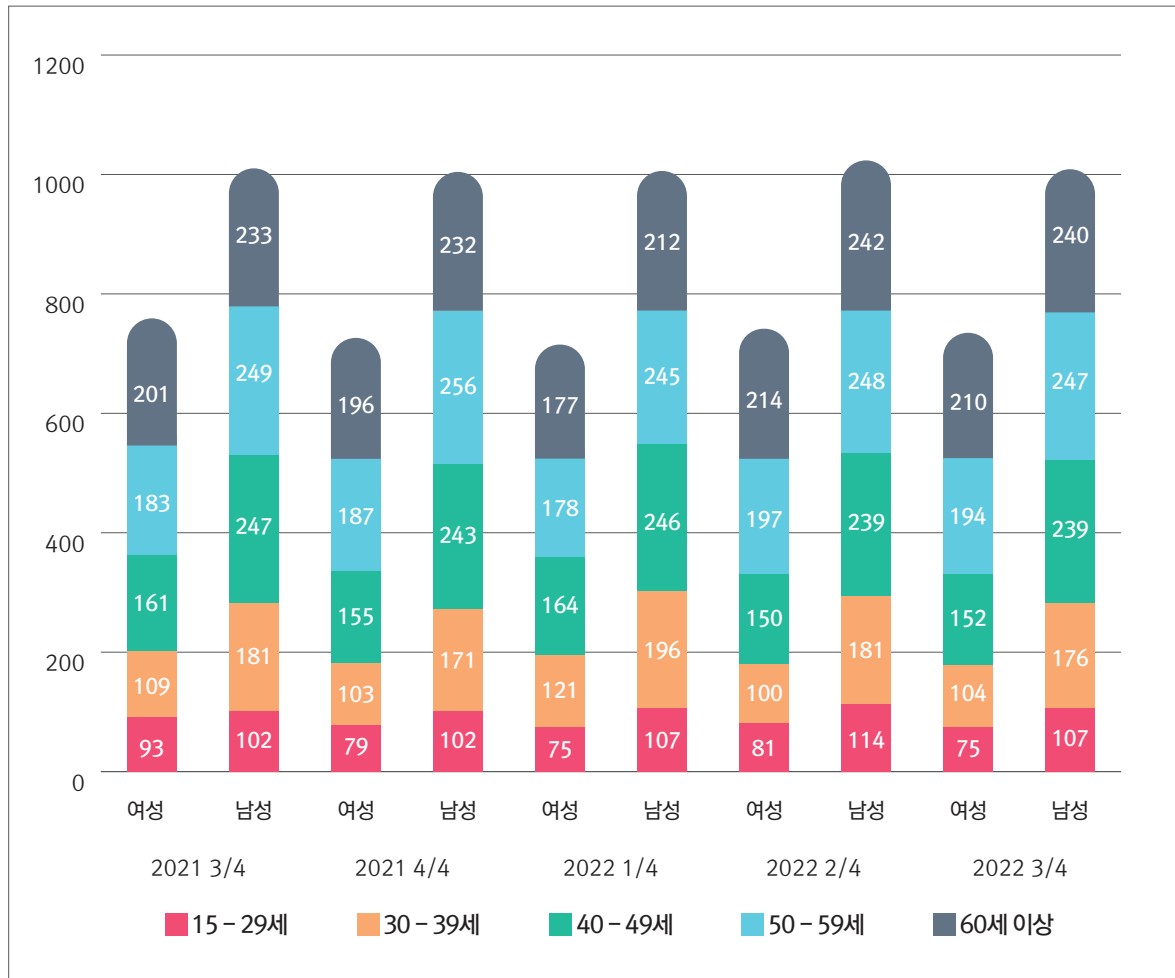


2022년 3/4분기 경남 여성 취업자는 60대 이상, 50대, 40대 순으로 많음

- **(연령별 여성 취업자 규모 변화)** 경남 여성의 연령별 취업자는 60대 이상이 21만명(28.6%), 50대 19만 4천명(26.4%), 40대 15만 2천명(20.7%), 30대 10만 4천명(14.1%), 20대 7만 5천명(10.2%) 순으로 나타남
 - 전년 동분기 대비, 전국 여성의 취업자 규모는 증가했으나, 경남 여성의 취업자 규모는 1만 2천명 감소함. 연령별 취업자 규모는 50대 이상에서 증가했으나, 40대 이하에서는 감소함. 증가폭은 50대 1만 1천명, 60대 이상 9천명 순이고, 감소폭은 30대 1만 3천명, 40대 1만 1천명, 20대 8천명 순임
 - 전분기와 대비했을 때도 경남 여성의 취업자 규모는 7천명 감소함. 30대(4천명), 40대(2천명)의 취업자 규모가 증가하고, 20대(5천명), 60대 이상(4천명), 50대(3천명)의 취업자 규모가 감소함
- **(경남 취업자 규모 성별·연령별 비교)** 남성의 연령별 취업자는 50대 24만 7천명(24.5%), 60대 이상 24만명(23.8%), 40대 23만 9천명(23.7%), 30대 17만 6천명(17.4%), 20대 10만 6천명(10.6%) 순으로 나타남
 - 전년 동분기 대비, 경남 남성의 연령별 취업자 규모는 60대 이상 7천명, 20대 5천명이 증가하였고, 40대 8천명, 30대 5천명, 50대 2천명이 감소함. 전분기와 대비했을 때, 전분기 수준을 유지한 40대 외에는 전 연령에서 취업자 규모가 감소함. 감소폭은 20대 7천명, 30대 5천명, 60대 이상 2천명, 50대 1천명 순으로 나타남
 - 성별·연령별 취업자 수는 여성은 60대 이상, 남성은 50대가 가장 많고, 여성, 남성 모두 20대가 가장 적음



(단위: 천명)



자료: 통계청, 경제활동인구조사

〈그림 4〉 경남 성별 연령별 취업자 규모



표2 성별 연령별 취업자 수(2022년 3/4분기)

(단위: 천명)

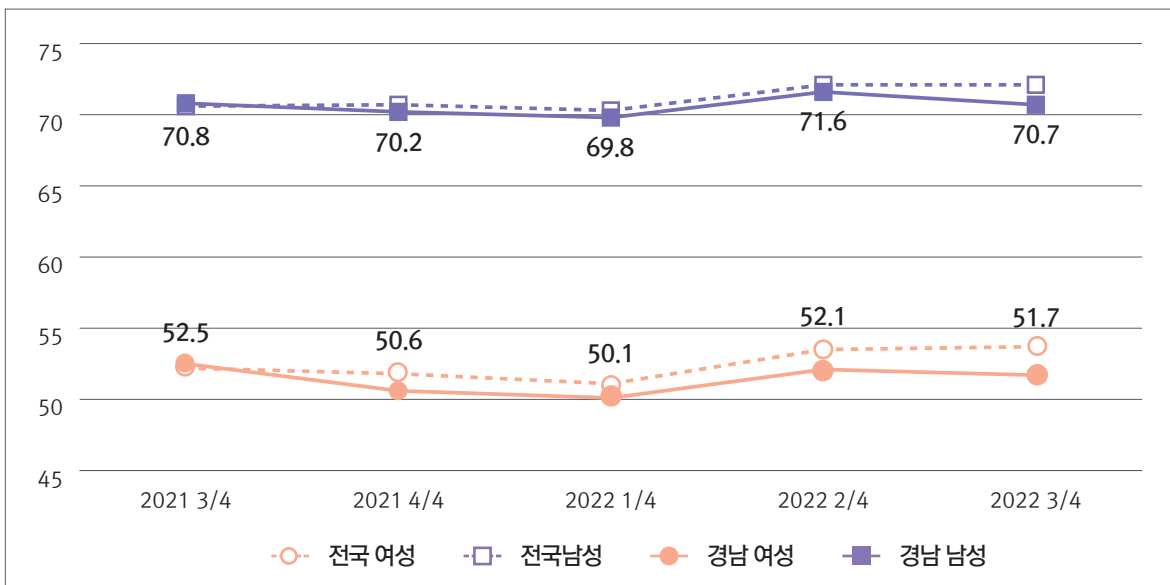
구분	성별	전체			여성			남성		
		전년동분기비증감	전분기비증감		전년동분기비증감	전분기비증감		전년동분기비증감	전분기비증감	
전국	계(15세이상)	28,424	779	77	12,358	395	63	16,067	386	15
	15~29세	4,026	63	-36	2,102	0	-39	1,924	63	3
	30~39세	5,316	84	23	2,127	95	40	3,189	-11	-17
	40~49세	6,324	-9	-18	2,578	2	-10	3,746	-11	-8
	50~59세	6,648	180	-16	2,882	110	8	3,767	71	-23
	60세이상	6,110	461	124	2,669	188	64	3,441	274	60
경남	계(15세이상)	1,745	-15	-21	735	-12	-7	1,009	-3	-15
	15~29세	182	-13	-12	75	-18	-5	107	5	-7
	30~39세	280	-10	-1	104	-5	4	176	-5	-5
	40~49세	391	-17	2	152	-9	2	239	-8	0
	50~59세	441	8	-4	194	11	-3	247	-2	-1
	60세이상	451	17	-5	210	9	-4	240	7	-2

자료: 통계청 경제활동인구조사

2022년 3/4분기 경남 여성 고용률 51.7% (ILO 기준)

- (여성 고용률 변화) 경남 여성의 고용률은 전년 동분기 대비 0.8%p, 전분기 대비 0.4%p 감소함
- (경남 고용률 성별비교) 경남 남성의 고용률은 70.7%로 전년 동분기 대비 0.1%p, 전분기 대비 0.9%p 감소함. 여성과 남성의 고용률 격차는 19.0%p로 이는 전년 동분기 18.3%p보다 0.7%p 증가했으나, 전분기 19.5%p보다 0.5%p 감소함
- (여성 고용률 전국비교) 여성 고용률은 2021년 3/4분기 이후 감소하는 경향을 보이고 있음. 전국 여성 고용률과의 차이가 점점 벌어지고 있는 것으로 봤을 때, 여성 고용률 감소는 전국적인 경향이라 보기 어려움

(단위: %)



자료: 통계청, 경제활동인구조사

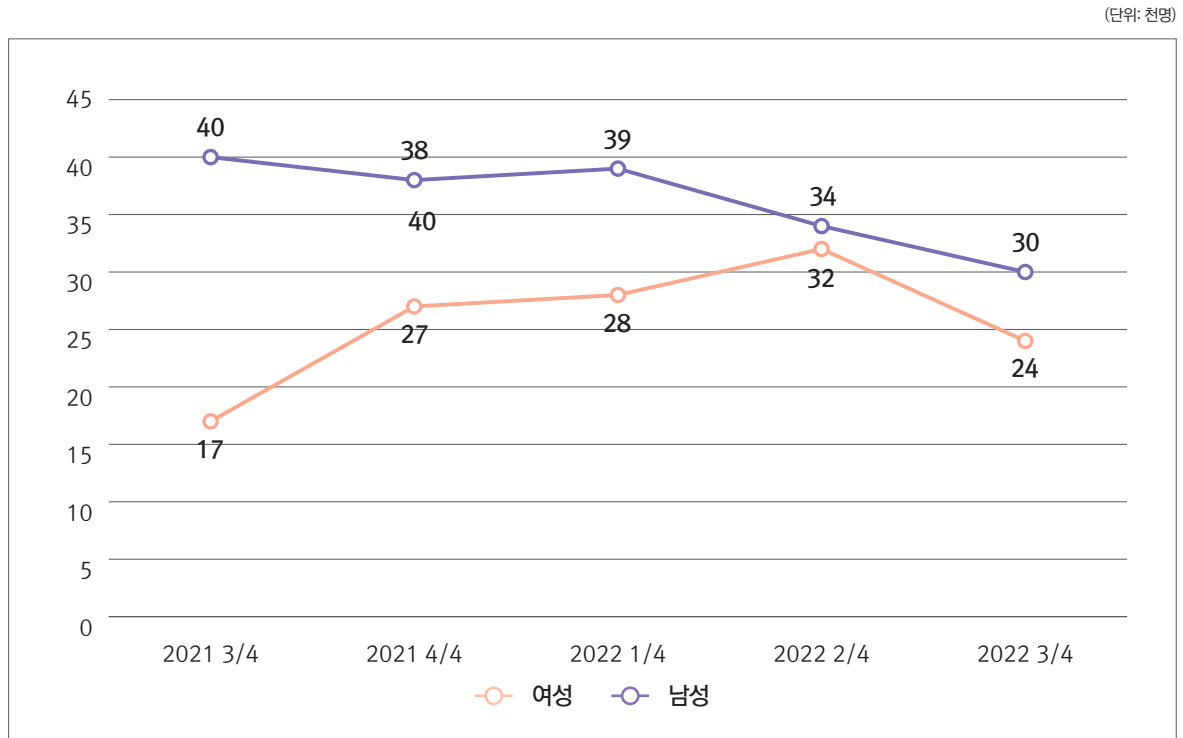
〈그림 5〉 성별 고용률 추이 (ILO 기준)



3 여성 실업자

2022년 3/4분기 경남 여성 실업자 2만 4천명

○(여성 실업자 규모 변화) 경남 여성 실업자는 전년 동분기 대비 7천명, 전분기 대비 8천명 감소함. 남성 실업자는 3만명으로 전년 동분기 대비 1만명, 전분기 대비 4천명 감소함.

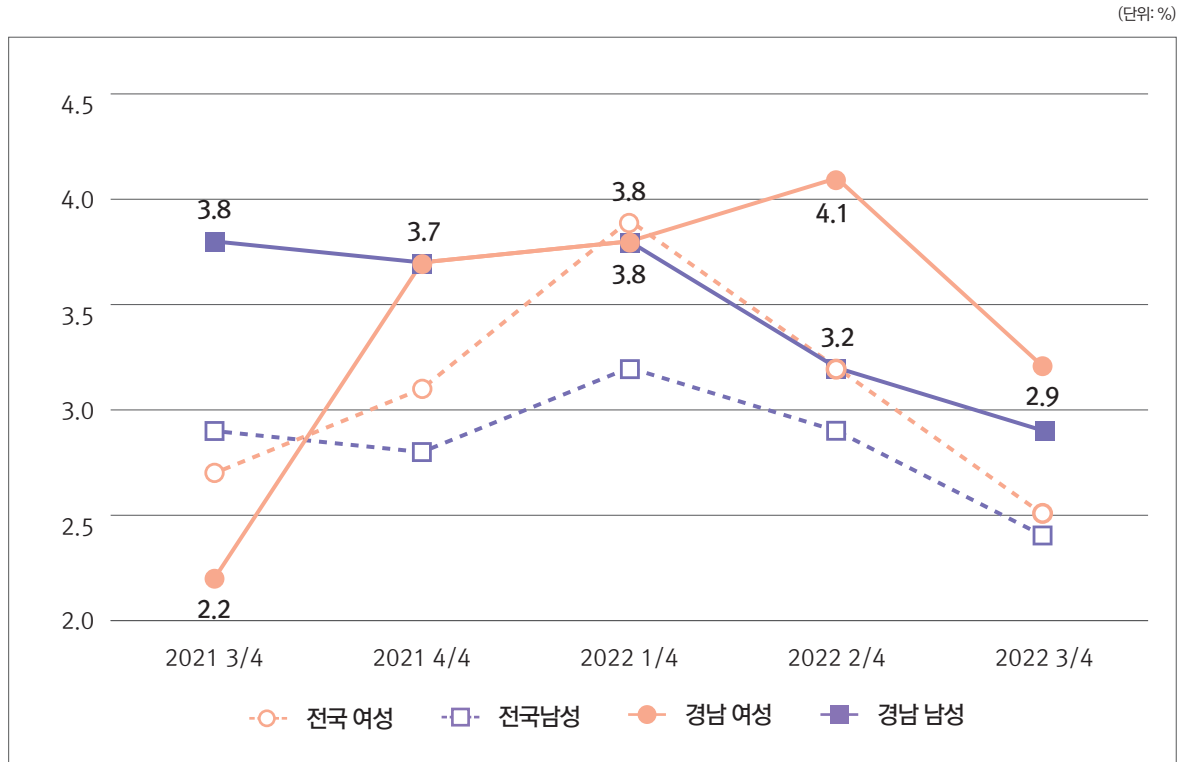


자료: 통계청, 경제활동인구조사

〈그림 6〉 경남 성별 실업자 규모

2022년 3/4분기 경남 여성 실업률 3.2%

- (여성 실업률 변화) 경남 여성 실업률은 3.2%로 전년 동분기 대비 1.0%p 증가했으나, 전분기 대비 0.9%p 감소함
- (경남 실업률 성별비교) 경남 남성 실업률은 2.9%로 전년 동분기 대비 0.9%p, 전분기 대비 0.3%p 감소함. 여성 실업률은 남성보다 0.3%p 높음
- (여성 실업률 전국비교) 경남 여성 실업률은 전국 여성 실업률 2.5%보다 0.7%p 높음



자료: 통계청, 경제활동인구조사

〈그림 7〉 경남 성별 실업률

II. 시사점

- **(여성 경제활동 인구)** 2022년 3/4분기 경남 여성 경제활동 인구는 총 76만명으로 전분기 대비 1만 4천명 감소함. 경남 여성 경제활동 인구는 2021년 2/4분기(77만 1천명)를 정점으로 세 분기 연속 감소세를 보이다 지난 분기 반등했으나, 지속하지 못하고 감소함
 - 경남 여성과 남성의 경제활동참가율 격차의 최근 1년 평균은 19.9%p
 - 최근 1년, 경남 여성의 경제활동참가율은 평균 53.2%로 전국 평균인 54.1%보다 0.9%p 낮은 것으로 나타남
- **(여성 취업률)** 경남 여성의 취업률은 51.7%로 전분기 대비 0.4%p 감소함. 2022년 3/4분기 경남의 고용동향 지표가 일제히 마이너스 성장을 한 것으로 보아, 이는 비단 여성 취업률 감소의 문제가 아니고, 고용시장 경색이 현실화한 것으로 보임¹⁾
 - 경남의 20대 청년 여성의 취업률은 10.2%인데, 이는 전국 평균은 17.0%보다 6.8%p 낮은 수준임. 20대 청년 남성의 취업률은 10.6%로 청년 여성보다 약간 높지만, 전국 평균 12.0%보다 1.4%p 낮은 수준임
 - 노동인구의 고령화는 유지되고 있음. 2분기 경남 여성은 60대 이상의 취업률(28.6%)이 가장 높으며, 50대의 취업률은 이보다 2.2%p 적은 26.4%임. 50~60대의 취업률이 전체의 55.0%를 차지하고 있음
- **(여성 실업률)** 경남 여성의 실업률은 3.2%로 전국 평균 여성 실업률보다 0.7%p 높음. 전국 여성 실업률은 전분기 대비 0.7%p, 경남 여성 실업률은 0.9%p 감소함

1) 대한상공회의소는 「최근 노동시장의 현황과 특징」 보고서에서 고용소극 가능성을 시사함. 올해는 청년·고령층 취업 증가, 디지털전환 관련 일자리 확대, 외국인 근로자 입국 감소 등 영향으로 성장을 웃도는 고용회복세가 나타났으나, 내년에는 수익성 악화, 자금시장 경색 등으로 어려움에 처한 기업들이 채용 규모 축소와 인력 구조를 조정할 가능성이 커 구직자들이 취업에 어려움을 겪게 될 것이라 전망함. (뉴시스, “고용훈풍 내년에 꺾인다... 취업자 지표 급락세로”, 2022.10.30.)