

# GNWFF 2022년 2/4분기 경남여성 고용동향

발행처 경상남도여성가족재단  
발행일 2022년 8월 30일

이혜림 성평등정책실 연구위원

## I. 경남여성 고용 총괄표

### 성별 경제활동인구 현황(2022)

(단위: 천명)

구분	성별	15세 이상 인구														
		경제 활동 인구						비경제 활동 인구								
		전년동 분기비 증감		전분기비 증감		전년동 분기비 증감		전분기비 증감		취업자		실업자		전년동 분기비 증감		전분기비 증감
전국	계	45,242	194	31	29,227	631	867	28,347	880	978	880	-249	-110	16,015	-437	-836
	여성	22,980	115	21	12,702	354	498	12,295	437	566	407	-83	-68	10,278	-239	-477
	남성	22,262	79	11	16,525	277	370	16,052	443	412	474	-166	-41	5,737	-198	-359
경남	계	2,853	-1	0	1,832	0	53	1,766	4	55	66	-4	-2	1,021	-2	-54
	여성	1,424	1	1	774	3	33	742	1	29	32	2	4	650	-2	-32
	남성	1,430	-1	0	1,058	-3	20	1,024	3	26	34	-6	-5	372	2	-21

(단위: %, (%p))

지역	구분	경제활동 참가율			고용률						실업률		
		전년동 분기비 증감	전분기비 증감	ILO 기준	전년동 분기비 증감	전분기비 증감	OECD 기준	전년동 분기비 증감	전분기비 증감	전년동 분기비 증감	전분기비 증감		
전국	계	64.6	1.1	1.9	62.7	1.7	2.2	68.9	2.2	1.5	3.0	-0.9	-0.5
	여성	55.3	1.3	2.1	53.5	1.6	2.4	60.3	2.4	1.7	3.2	-0.8	-0.7
	남성	74.2	1.0	1.6	72.1	1.7	1.8	77.3	1.9	1.3	2.9	-1.0	-0.3
경남	계	64.2	0.0	1.9	61.9	0.2	1.9	67.0	0.8	1.2	3.6	-0.2	-0.2
	여성	54.4	0.2	2.3	52.1	0.0	2.0	57.1	0.0	0.8	4.1	0.3	0.3
	남성	74.0	-0.1	1.5	71.6	0.3	1.8	76.1	1.5	1.6	3.2	-0.6	-0.6

주 : 1) 경제활동참가율: 만 15세 이상 인구 중 경제활동인구(취업자+실업자) 비율

2) 실업률: 실업자가 경제활동인구(취업자+실업자)에서 차지하는 비율

3) 고용률 :

- ILO 기준: 만 15세 이상 인구 중 취업자 비율

- OECD 기준: 만 15 ~ 64세 인구 중 취업자 비율

4) 자료 : 통계청(경제활동인구조사)

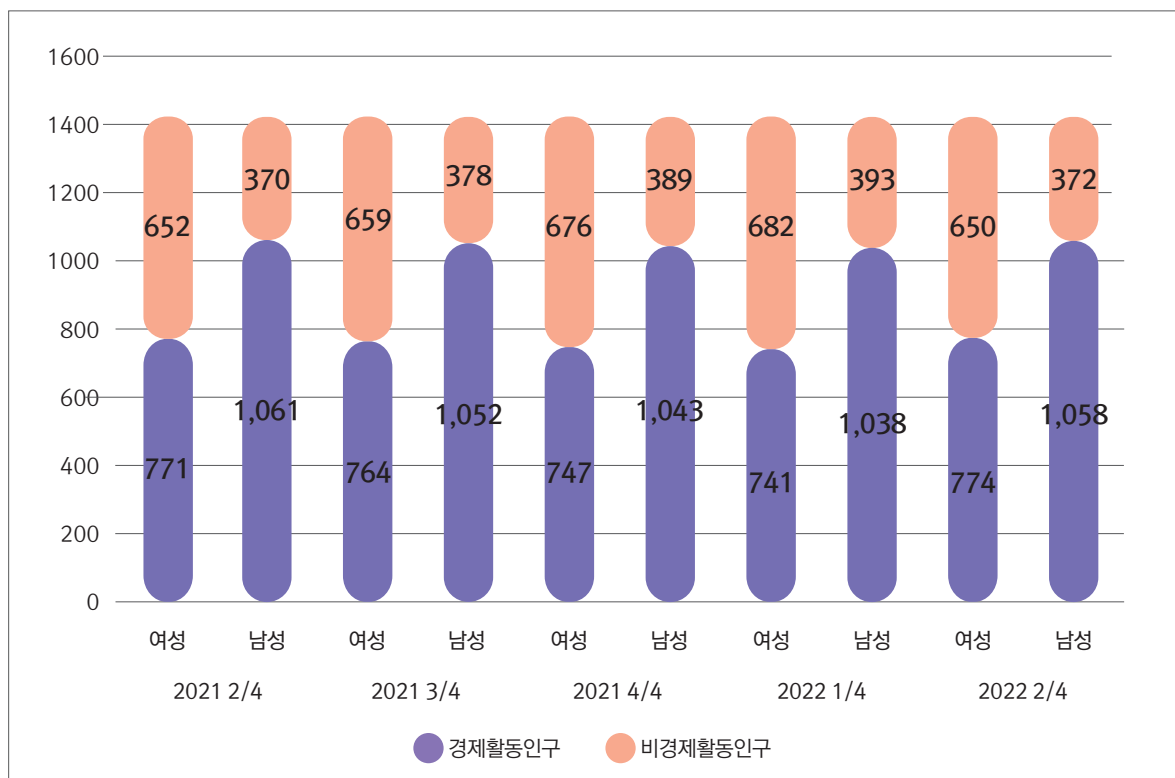


## 1 여성 경제활동 인구

### 2022년 2/4분기 경남 여성 경제활동인구 77만 4천명

- (여성 경제활동인구 변화) 경남 여성의 경제활동인구는 전년 동분기 대비 3천명, 전분기 대비 3만 3천명 증가함
- (여성 비경제활동인구 변화) 경남 여성의 비경제활동인구는 총 65만명으로 전년 동분기 대비 2천명, 전분기 대비 3만 2천명 감소함
- (경남 경제활동인구 성별비교) 15세 이상 인구는 여성이 남성보다 6천명 적으나(여성 142만 4천명, 남성 143만명), 경제활동인구는 28만 4천명 적음(여성 77만 4천명, 남성 105만 8천명)

(단위: 천명)



자료: 통계청, 경제활동인구조사

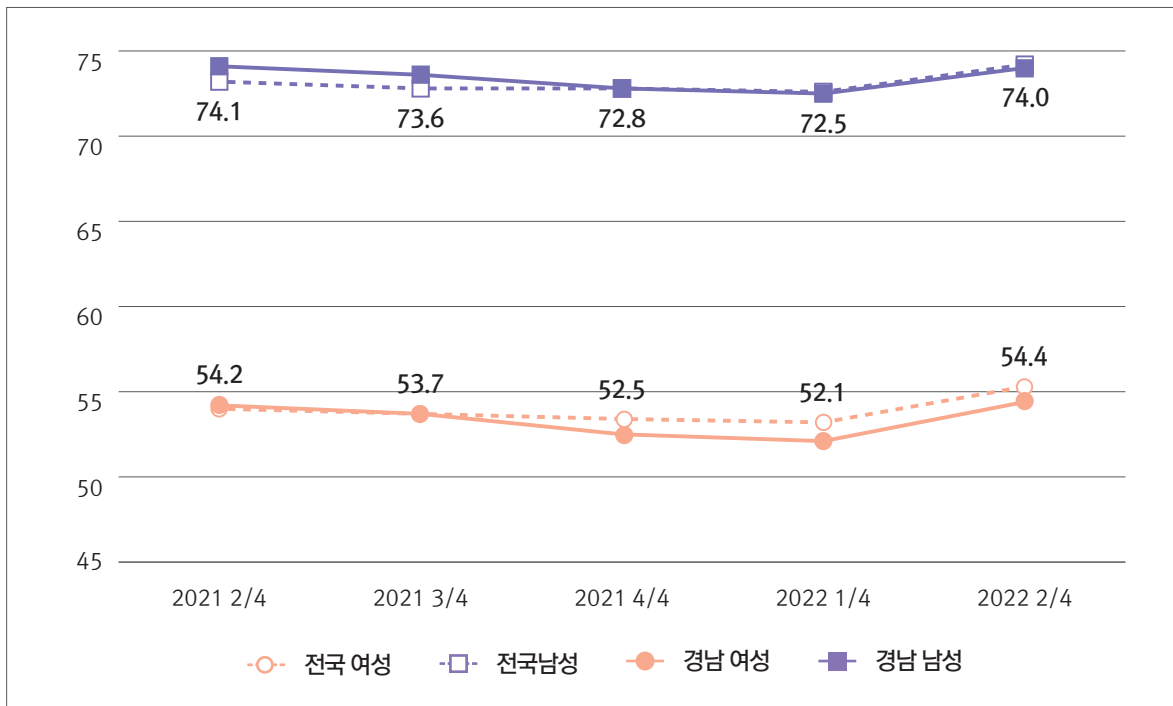
〈그림 1〉 경남지역 성별 경제활동인구

### 2022년 2/4분기 경남 여성 경제활동참가율 54.4%

- (여성 경제활동참가율 변화) 경남 여성의 경제활동참가율은 전년 동분기 대비 0.2%p, 전분기 대비 2.3%p 증가함
- (경남 경제활동참가율 성별비교) 15세 이상 여성 인구의 54.4%는 경제활동을 하고 있으나 남성의 경제활동참가율보다 19.6%p 낮은 수준임. **성별격차는 전년 동분기 대비 0.3%p, 전분기 대비 0.8%p 증가함**
- (여성 경제활동참가율 전국비교) 경남 여성 경제활동참가율은 54.4%로 전국 평균 55.3%보다 0.9%p 낮음. 전년 동분기에는 경남 여성 경제활동참가율이 전국 평균보다 0.2%p 높았으나, 전분기에는 1.1%p 낮았음



(단위: %)



자료: 통계청, 경제활동인구조사

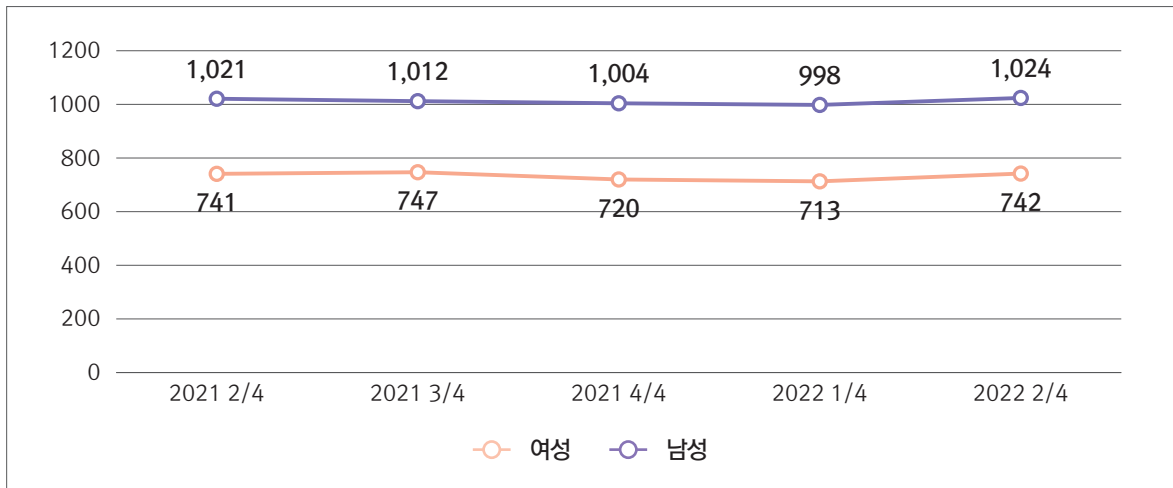
〈그림 2〉 성별 경제활동참가율 추이

## 2 여성 취업자

### 2022년 2/4분기 경남 여성 취업자 74만 2천명

- (여성 취업자 규모 변화) 경남 여성의 취업자는 전년 동분기 대비 1천명, 전분기 대비 2만 9천명 증가함
- (경남 취업자 규모 성별비교) 남성 취업자는 102만 4천명으로 전년 동분기 대비 3천명, 전분기 대비 2만 6천명 증가함. 남성 취업자는 여성보다 28만 2천명 많음. 남성 취업자는 여성보다 전년 동분기는 28만명, 전분기는 28만 5천명 많았음

(단위: 천명)



자료: 통계청, 경제활동인구조사

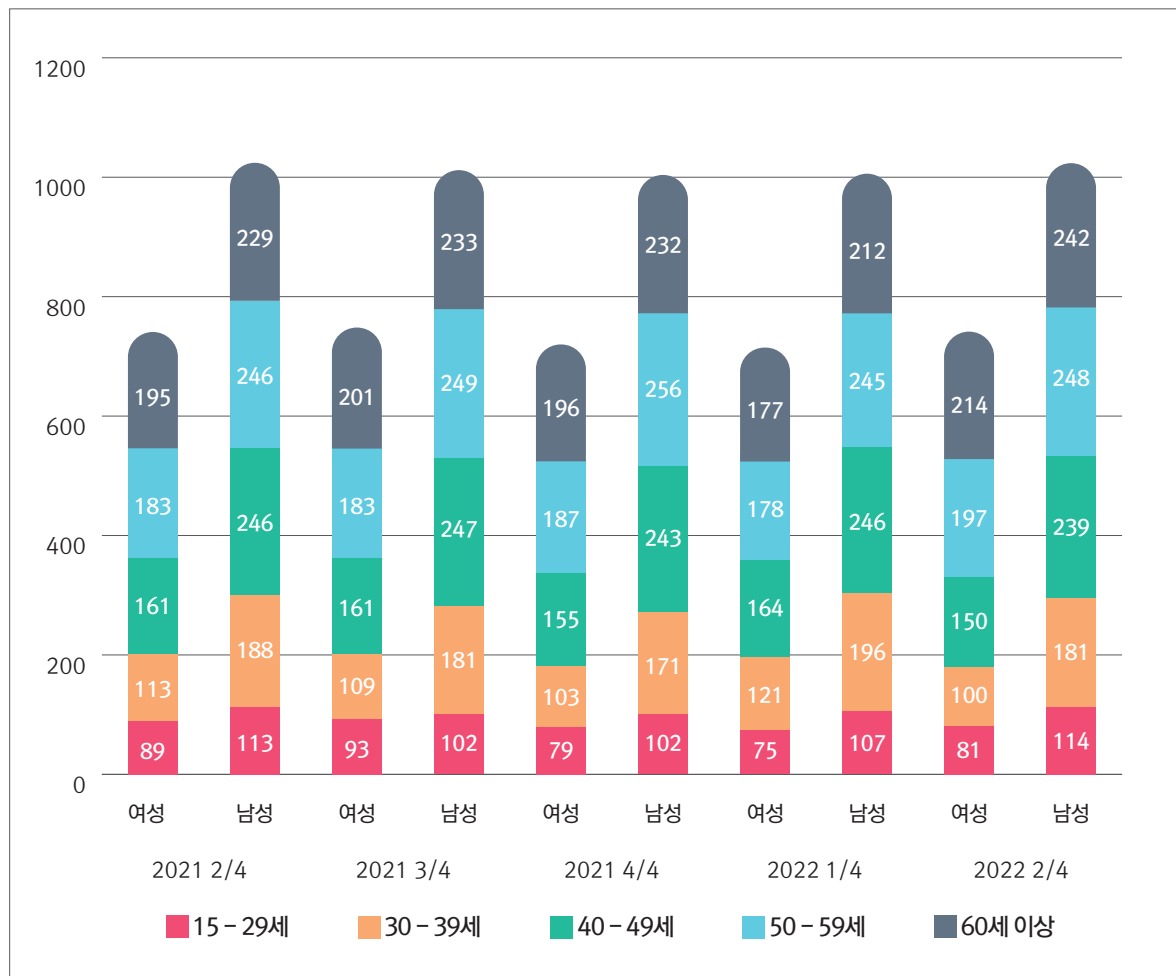
〈그림 3〉 경남 성별 취업자 규모



## 2022년 2/4분기 경남 여성 취업자는 60대 이상, 50대, 40대 순으로 많음

- **(연령별 여성 취업자 규모 변화)** 경남 여성의 연령별 취업자는 60대 이상이 21만 4천명(28.8%), 50대 19만 7천명(26.5%), 40대 15만명(20.2%), 30대 10만명(13.5%), 20대 8만 1천명(10.9%) 순으로 나타남
  - 전년 동분기 대비, 경남 여성의 연령별 취업자 규모는 50대 이상에서는 증가했으나, 20대~50대에서는 감소함. 증가폭은 60대 이상 1만 9천명, 50대 1만 4천명 순이고, 감소폭은 30대 1만 3천명, 40대 1만 1천명, 20대 8천명 순임. 전분기와 대비했을 때, 60대 이상(2만 6천명), 50대(8천명), 30대(1천명)의 취업자 규모가 증가하고, 40대(6천명)와 20대(1천명)의 취업자 규모가 감소함
- **(경남 취업자 규모 성별·연령별 비교)** 남성의 연령별 취업자는 50대 24만 8천명(24.2%), 60대 이상 24만 2천명(23.6%), 40대 23만 9천명(23.3%), 30대 18만 1천명(17.7%), 20대 11만 4천명(11.1%) 순으로 나타남
  - 전년 동분기 대비, 경남 남성의 연령별 취업자 규모는 60대 이상 1만 3천명, 50대 2천명, 20대 1천명이 증가하였고, 30대와 40대 각각 7천명이 감소함. 전분기와 대비했을 때, 60대 이상 2만명, 20대 5천명, 30대 4천명이 증가했으나, 50대가 4천명 감소했고, 40대는 전분기와 동일한 수준을 유지함
  - 성별·연령별 취업자 수는 여성은 60대 이상, 남성은 50대가 가장 많고, 20대가 가장 적음

(단위: 천명)



자료: 통계청, 경제활동인구조사

〈그림 4〉 경남 성별 연령별 취업자 규모



표2 성별 연령별 취업자 수(2022년 2/4분기)

(단위: 천명)

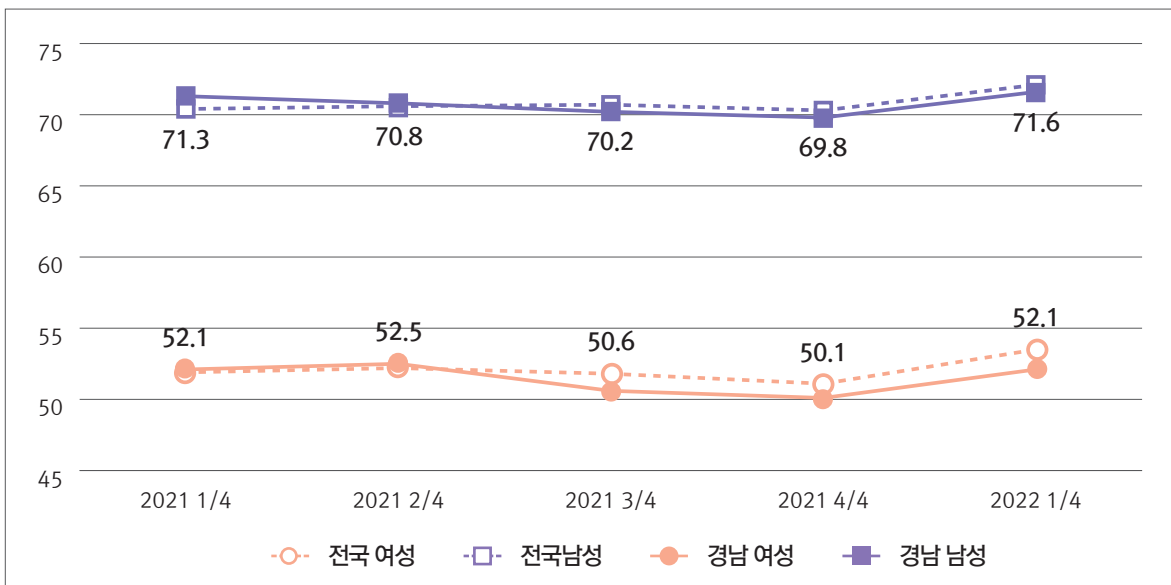
구분	성별	전체			여성			남성		
		전년동분기비증감	전분기비증감		전년동분기비증감	전분기비증감		전년동분기비증감	전분기비증감	
전국	계(15세이상)	28,347	880	978	12,295	437	566	16,052	443	412
	15~29세	4,062	161	0	2,141	109	0	1,921	52	0
	30~39세	5,293	18	18	2,087	32	23	3,206	-14	-5
	40~49세	6,342	18	50	2,588	14	44	3,754	4	6
	50~59세	6,664	230	157	2,874	129	94	3,790	101	63
	60세이상	5,986	451	669	2,605	152	369	3,381	299	300
경남	계(15세이상)	1,766	4	55	742	1	29	1,024	3	26
	15~29세	195	-7	4	81	-8	-1	114	1	5
	30~39세	281	-20	5	100	-13	1	181	-7	4
	40~49세	389	-18	-6	150	-11	-6	239	-7	0
	50~59세	445	16	4	197	14	8	248	2	-4
	60세이상	456	32	46	214	19	26	242	13	20

자료: 통계청 경제활동인구조사

2022년 2/4분기 경남 여성 고용률 52.1% (ILO 기준)

- (여성 고용률 변화) 경남 여성의 고용률은 전년 동분기와 같았고, 전분기 대비 2.0%p 증가함
- (경남 고용률 성별비교) 경남 남성의 고용률은 71.6%로 전년 동분기 대비 0.3%p, 전분기 대비 1.8%p 증가함. 여성과 남성의 고용률 격차는 19.5%p로 이는 전년 동분기 대비 0.3%p 증가했으나, 전분기 대비 0.2%p 감소함
- (여성 고용률 전국비교) 여성 고용률은 2021년 3/4분기 이후 계속 떨어지는 양상을 보이다 2022년 2/4분기 전년 동분기 수준인 52.1%까지 회복했으나, 전국 여성 고용률 평균보다 1.4%p 낮음

(단위: %)



자료: 통계청, 경제활동인구조사

〈그림 5〉 성별 고용률 추이 (ILO 기준)

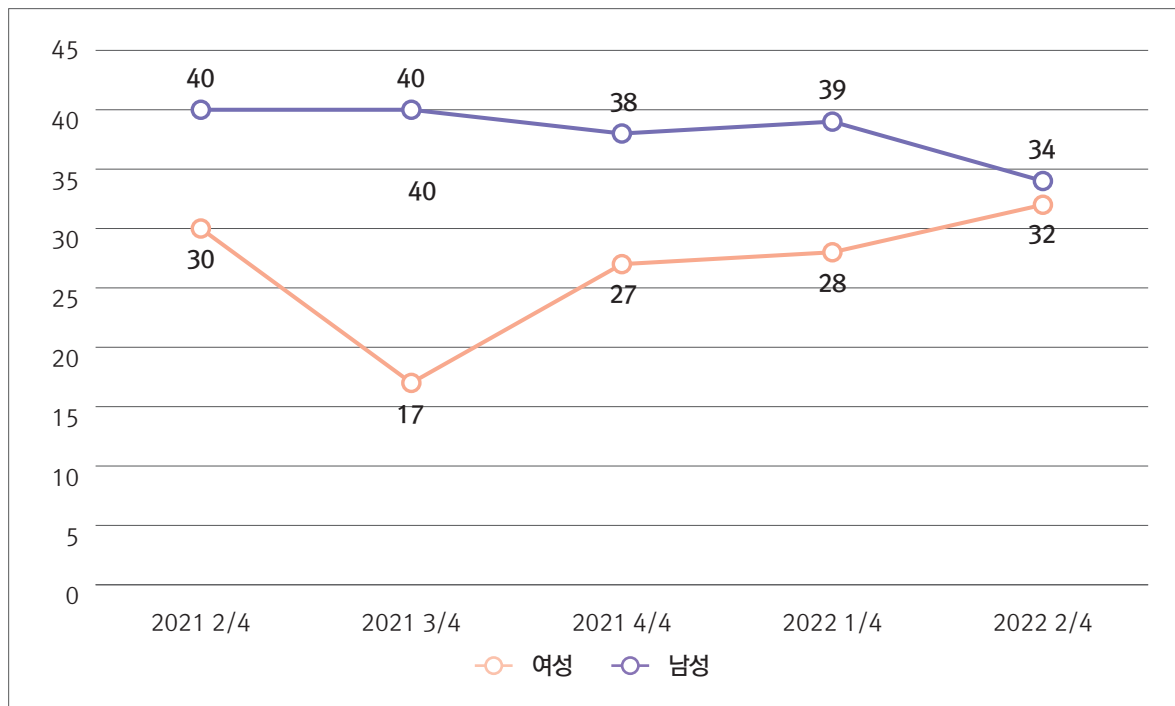


### 3 여성 실업자

#### 2022년 2/4분기 경남 여성 실업자 3만 2천명

- (여성 실업자 규모 변화) 경남 여성 실업자는 전년 동분기 대비 2천명, 전분기 대비 4천명 증가함. 남성 실업자는 3만 4천명으로 전년 동분기 대비 6천명, 전분기 대비 5천명 감소함. 2022년 2/4분기 여성 실업자는 최근 1년간 가장 큰 규모이고, 같은 기간 남성 실업자 규모가 소폭 감소한 것과는 대조적임

(단위: 천명)



자료: 통계청, 경제활동인구조사

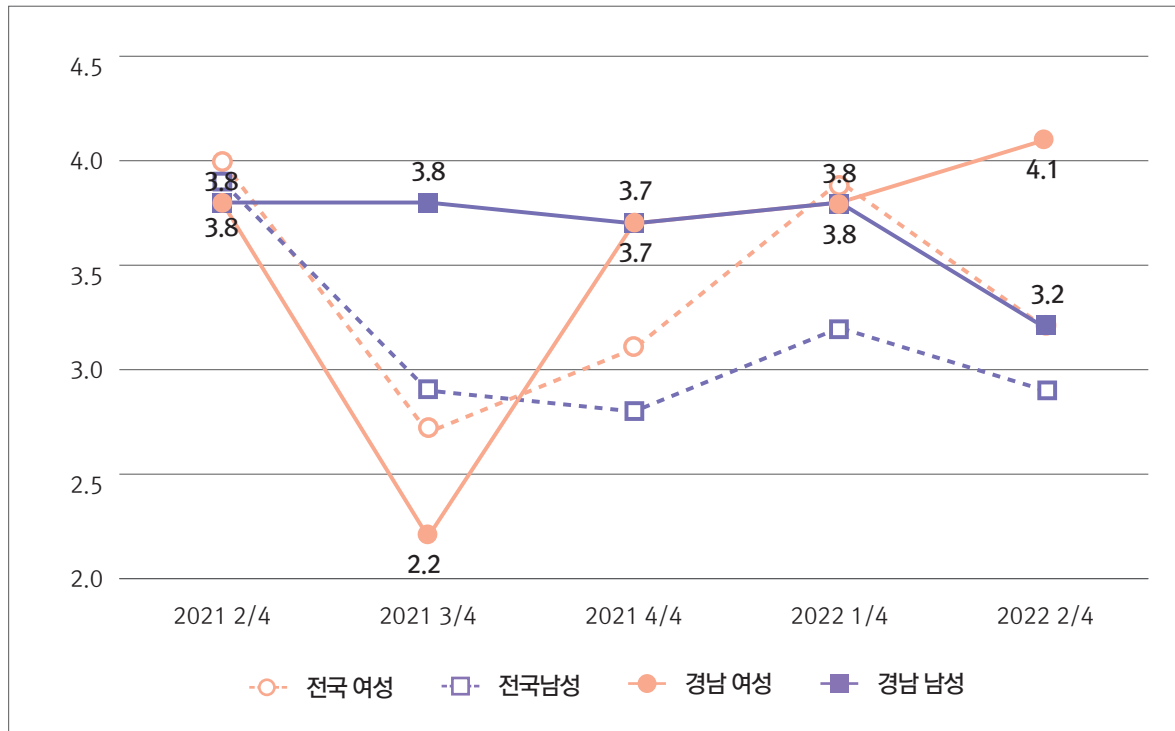
〈그림 6〉 경남 성별 실업자 규모

#### 2022년 2/4분기 경남 여성 실업률 4.1%

- (여성 실업률 변화) 경남 여성 실업률은 4.1%로 전년 동분기 대비 0.3%p, 전분기 대비 0.3%p 증가함
- (경남 실업률 성별비교) 경남 남성 실업률은 3.2%로 전년 동분기 대비 0.6%p, 전분기 대비 0.6%p 감소함. 여성 실업률은 남성보다 0.9% 높음
- (여성 실업률 전국비교) 경남 여성 실업률은 전국 여성 실업률 3.2%보다 0.9%p 높음. 경남 여성 실업률은 세 분기 연속 증가하고 있는데, 이는 전국 여성 실업률이 2022년 1/4분기 이후 감소한 것과 대조적임



(단위: %)



자료: 통계청, 경제활동인구조사

〈그림 7〉 경남 성별 실업률

## II. 시사점

- **(여성 경제활동 인구)** 2022년 2/4분기 경남 여성 경제활동 인구는 총 77만 4천명으로 전분기 대비 3만 3천명 증가함. 경남 여성 경제활동 인구는 2021년 2/4분기(77만 1천명)를 정점으로 세 분기 연속 감소세를 보이다 반등함
  - 경남 여성과 남성의 경제활동참가율 격차의 최근 1년 평균은 20.0%p
  - 최근 1년, 경남 여성의 경제활동참가율은 평균 53.4%로 전국 평균인 53.9%보다 0.5%p 낮은 것으로 나타남
- **(여성 취업률)** 경남 여성의 취업률은 52.1%로 전분기 대비 2.0%p 증가했음. 통상, 여성은 남성보다 비정규직 종사 비율이 높아 계약기간 등의 영향으로 감소한 4분기 여성 취업률이 2022년 2/4분기에 회복된 것이라 이해할 수 있음.
  - 경남의 20대 청년 여성의 취업률은 10.9%인데, 이는 전국 평균은 17.4%보다 6.5%p 낮은 수준임. 20대 청년 남성의 취업률은 11.1%로 청년 여성보다 약간 높지만, 전국 평균 12.0%보다 0.8%p 낮은 수준임
  - 노동인구의 고령화는 유지되고 있음. 2분기 경남 여성은 60대 이상의 취업률(28.8%)이 가장 높으며, 50대의 취업률은 이보다 2.3%p 적은 26.5%임. 50~60대의 취업률이 전체의 55.4%를 차지하고 있음.
- **(여성 실업률)** 경남 여성의 실업률은 4.1%로 전국 평균 여성 실업률보다 0.9%p 높음. 전국 여성 실업률이 전분기 대비 0.3%p 감소한 것에 비해 경남 여성 실업률은 오히려 0.3%p 증가함