

GNWFF 2022년 1/4분기 경남여성 고용동향

발행처 경상남도여성가족재단
발행일 2022년 5월 16일

이혜림 성평등정책실 연구위원

I. 경남여성 고용 총괄표

성별 경제활동인구 현황(2022)

(단위: 천명)

구분	성별	15세 이상 인구														
		경제 활동 인구						비경제 활동 인구								
		전년동 분기비 증감		전분기비 증감		전년동 분기비 증감		전분기비 증감		취업자		실업자		전년동 분기비 증감		전분기비 증감
전국	계	45,211	224	33	28,360	612	-85	27,369	1000	-242	990	-390	157	16,851	-388	117
	여성	22,959	131	25	12,204	361	-54	11,729	529	-151	475	-168	97	10,755	-231	79
	남성	22,251	92	6	16,155	250	-32	15,640	471	-91	515	-222	59	6,096	-158	38
경남	계	2,853	-3	-1	1,779	-5	-11	1,711	29	707	68	-33	2	1,075	3	10
	여성	1,423	-1	0	741	-5	-6	713	14	-7	28	-19	1	682	4	6
	남성	1,430	-2	-2	1,038	0	-5	998	14	-6	39	-15	1	393	-1	4

(단위: %, (%p))

지역	구분	경제활동 참가율			고용률						실업률		
		전년동 분기비 증감	전분기비 증감	ILO 기준	전년동 분기비 증감	전분기비 증감	OECD 기준	전년동 분기비 증감	전분기비 증감	전년동 분기비 증감	전분기비 증감		
전국	계	62.7	1.0	-0.3	60.5	1.9	-0.6	67.4	2.5	0.0	3.5	-1.5	0.6
	여성	53.2	1.3	-0.2	51.1	2.0	-0.7	58.6	2.8	0.0	3.9	-1.5	0.8
	남성	72.6	0.8	-0.2	70.3	1.8	-0.4	76.0	2.2	0.0	3.2	-1.4	0.4
경남	계	62.3	-0.2	-0.4	60.0	1.1	-0.4	65.8	1.8	0.5	3.8	-1.9	0.1
	여성	52.1	-0.3	-0.4	50.1	1.0	-0.5	56.3	1.3	0.1	3.8	-2.5	0.1
	남성	72.5	0.0	-0.3	69.8	1.1	-0.4	74.5	2.2	0.8	3.8	-1.4	0.1

주: 1) 경제활동참가율: 만 15세 이상 인구 중 경제활동인구(취업자+실업자) 비율

2) 실업률: 실업자가 경제활동인구(취업자+실업자)에서 차지하는 비율

3) 고용률:

- ILO 기준: 만 15세 이상 인구 중 취업자 비율

- OECD 기준: 만 15 ~ 64세 인구 중 취업자 비율

4) 자료: 통계청(경제활동인구조사)

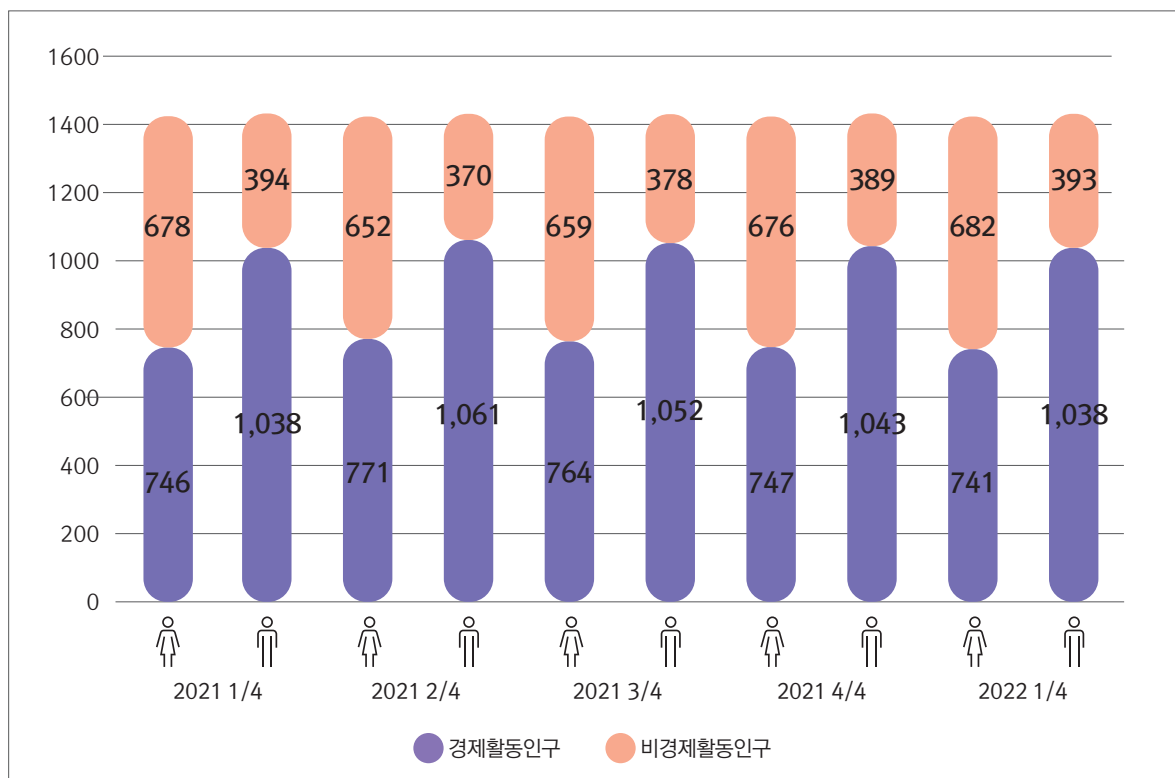


1 여성 경제활동 인구

2022년 1/4분기 경남 여성 경제활동인구 74만 1천명

- (여성 경제활동인구 변화) 경남 여성의 경제활동인구는 전년 동분기 대비 5천명, 전분기 대비 6천명 감소함
- (여성 비경제활동인구 변화) 경남 여성의 비경제활동인구는 총 68만 2천명으로 전년 동분기 대비 4천명, 전분기 대비 6천명 증가함
- (경남 경제활동인구 성별비교) 15세 이상 인구는 여성이 남성보다 7천명 적으나(여성 142만 3천명, 남성 143만명), 경제활동인구는 29만 7천명 적음(여성 74만 1천명, 남성 103만 8천명)

(단위: 천명)

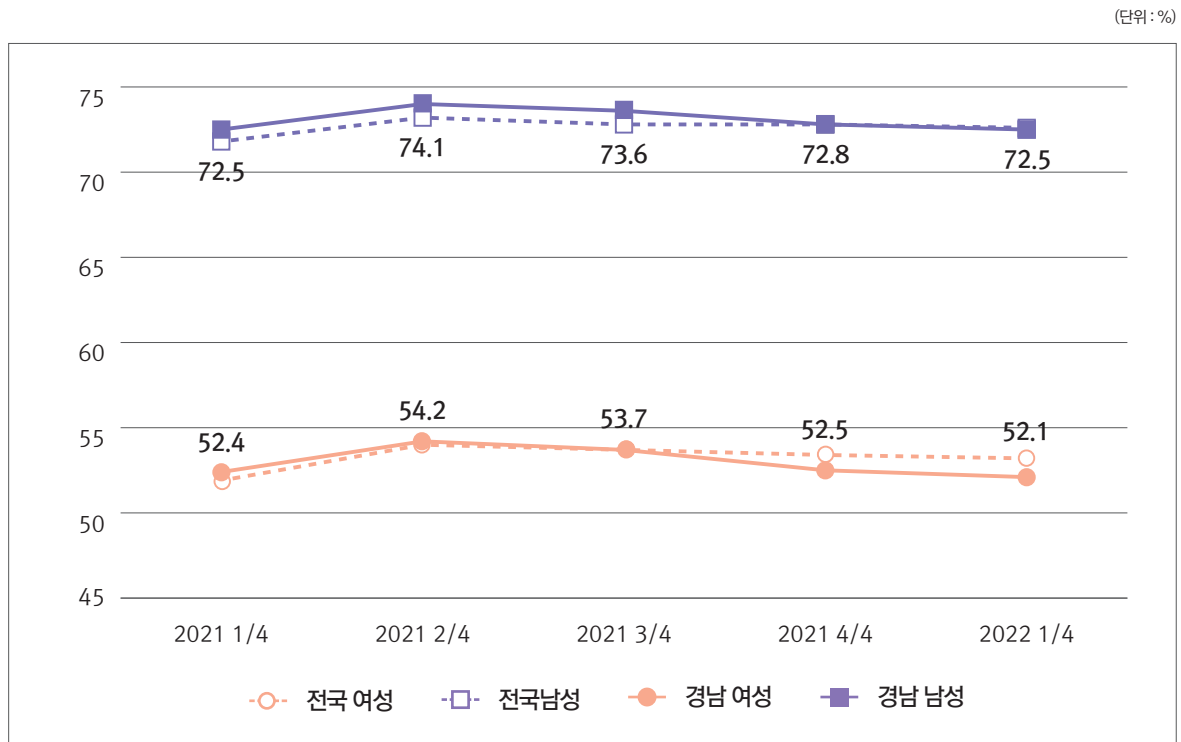


자료: 통계청, 경제활동인구조사

〈그림 1〉 경남지역 성별 경제활동인구

2022년 1/4분기 경남 여성 경제활동참가율 52.1%

- (여성 경제활동참가율 변화) 경남 여성의 경제활동참가율은 전년 동분기 대비 0.3%p, 전분기 대비 0.4%p 감소함
- (경남 경제활동참가율 성별비교) 15세 이상 여성 인구의 52.1%는 경제활동을 하고 있으나 남성의 경제활동참가율보다 20.4%p 낮은 수준임. **성별격차**는 전년 동분기 대비 0.3%p, 전분기 대비 0.1%p 증가함
- (여성 경제활동참가율 전국비교) 경남 여성 경제활동참가율은 52.1%로 전국 평균 53.2%보다 1.1%p 낮았고, 전국 여성 경제활동참가율보다 전년 동분기 대비 1.6%p, 전분기 대비 0.2%p 낮음



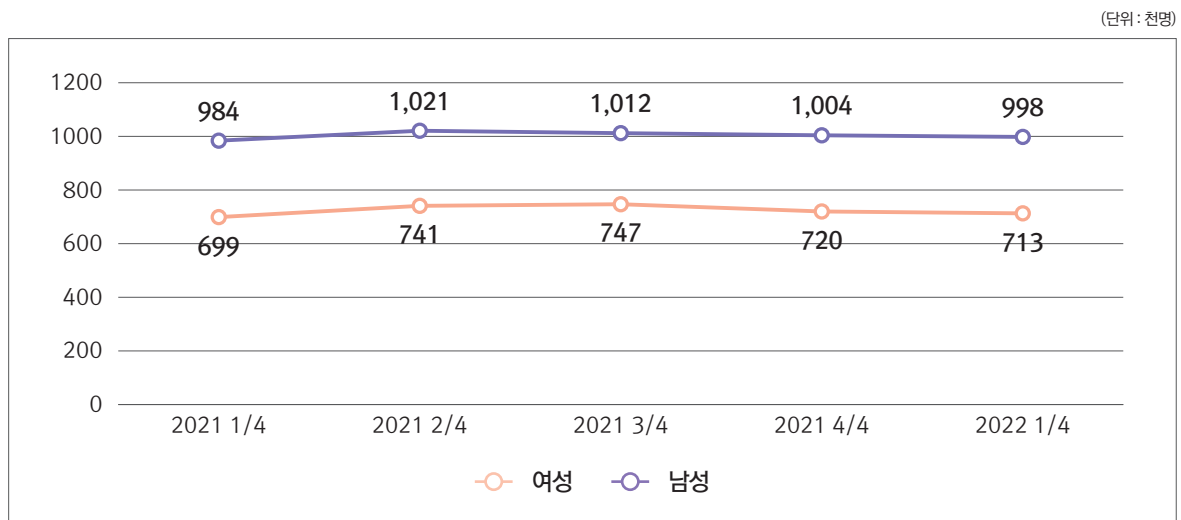
자료: 통계청, 경제활동인구조사

〈그림 2〉 성별 경제활동참가율 추이

2 여성 취업자

2022년 1/4분기 경남 여성 취업자 71만 3천명

- (여성 취업자 규모 변화) 경남 여성의 취업자는 전년 동분기 대비 1만 4천명 증가했으나, 전분기 대비 7천명 감소함
- (경남 취업자 규모 성별비교) 남성 취업자는 99만 8천명으로 전년 동분기 대비 1만 4천명 증가했으나, 전분기 대비 6천명 감소함. 남성 취업자는 여성보다 28만 5천명 많으며, 취업자 규모의 남녀차이는 전년 동분기와 차이가 없었으나, 전분기 대비 1천명 감소함



자료: 통계청, 경제활동인구조사

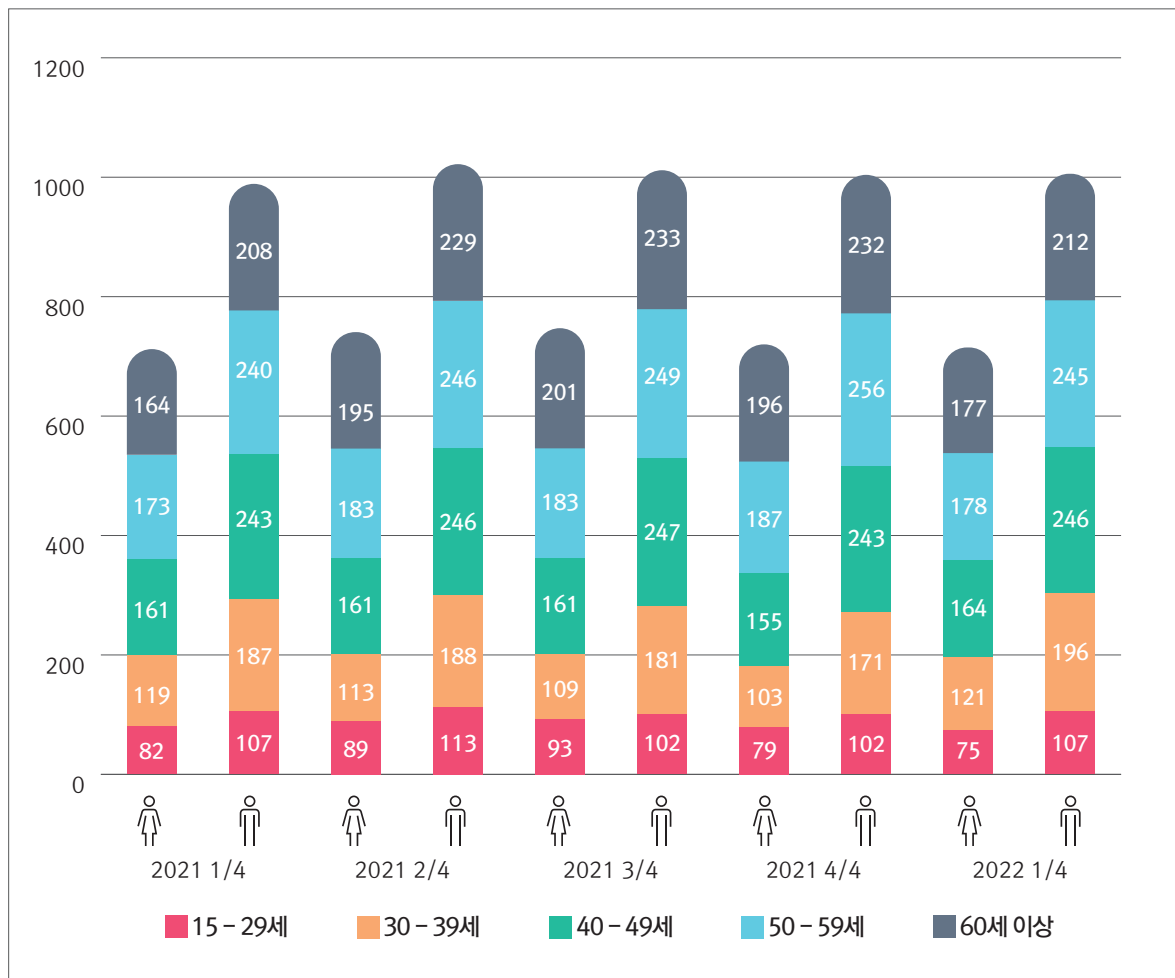
〈그림 3〉 경남 성별 취업자 규모



2022년 1/4분기 경남 여성 취업자는 50대, 60대 이상, 40대 순으로 많음

- **(연령별 여성 취업자 규모 변화)** 경남 여성의 연령별 취업자는 50대가 18만 9천명(26.5%), 60대 이상 18만 8천명(26.4%), 40대 15만 6천명(21.9%), 30대 9만 9천명(13.9%), 20대 8만 2천명(11.5%) 순으로 나타남
 - 전년 동분기 대비, 경남 여성의 연령별 취업자 규모는 20대와 50대 이상에서는 증가했으나, 30대와 40대에서는 감소함. 증가폭은 50대 1만 1천명, 60대 이상 1만 1천명, 20대 7천명 순이고, 감소폭은 30대 2만 2천명, 40대 8천명 순임. **전분기와 대비했을 때**, 20대(3천명), 40대(1천명), 50대(2천명)의 취업자 규모가 증가하고, 30대(4천명)와 60대 이상(8천명)의 취업자 규모가 감소함
- **(경남 취업자 규모 성별·연령별 비교)** 남성의 연령별 취업자는 50대 25만 2천명(25.3%), 40대 23만 9천명(23.9%), 60대 이상 22만 2천명(22.2%), 30대 17만 7천명(17.7%), 20대 10만 9천명(10.9%) 순으로 나타남
 - 전년 동분기 대비, 경남 남성은 60대 이상 1만명, 50대 7천명, 20대 2천명이 증가하였고, 30대 1만 9천명, 40대 7천명이 감소함. **전분기와 대비했을 때**, 20대 7천명, 30대 6천명이 증가했으나, 60대 이상 1만명, 50대와 40대가 각각 4천명 감소함
 - 성별·연령별 취업자 수는 여성과 남성 모두 50대가 가장 많고, 20대가 가장 적음

(단위: 천명)



자료: 통계청, 경제활동인구조사

〈그림 4〉 경남 성별 연령별 취업자 규모



표2 성별 연령별 취업자 수(2022년 1/4분기)

(단위: 천명)

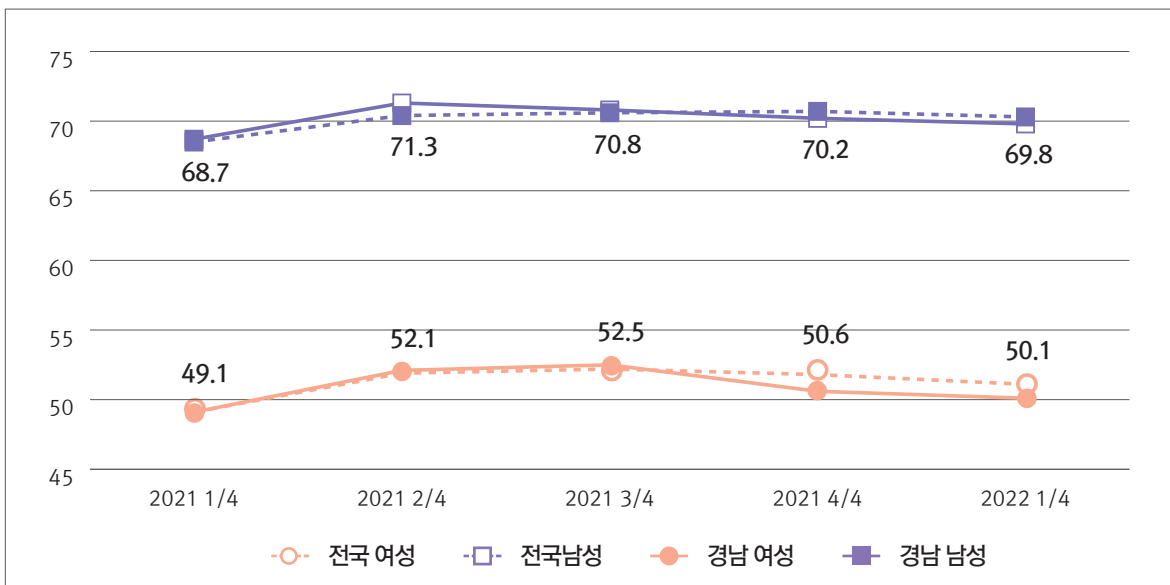
구분	성별	전체			여성			남성		
		전년동분기비증감	전분기비증감		전년동분기비증감	전분기비증감		전년동분기비증감	전분기비증감	
전국	계(15세이상)	27,369	417	-242	11,729	185	-151	15,640	232	-91
	15~29세	3,979	263	57	2,106	181	41	1,873	82	16
	30~39세	5,275	-32	3	2,064	-12	5	3,211	-20	-2
	40~49세	6,292	-27	-29	2,544	-28	-30	3,748	1	1
	50~59세	6,507	131	-31	2,780	89	-18	3,727	42	-13
	60세이상	5,317	83	-242	2,236	-44	-149	3,081	127	-93
경남	계(15세이상)	1,711	-11	-13	713	-3	-7	998	-8	-6
	15~29세	191	9	9	82	7	3	109	2	7
	30~39세	276	-41	1	99	-22	-4	177	-19	6
	40~49세	395	-15	-3	156	-8	1	239	-7	-4
	50~59세	441	18	-2	189	11	2	252	7	-4
	60세이상	410	21	-18	188	11	-8	222	10	-10

자료: 통계청 경제활동인구조사

2022년 1/4분기 경남 여성 고용률 50.1% (ILO 기준)

- (여성 고용률 변화) 경남 여성의 고용률은 전년 동분기 대비 1.0%p 증가했으나, 전분기 대비 0.5%p 감소함
- (경남 고용률 성별비교) 경남 남성의 고용률은 69.8%로 전년 동분기 대비 1.1%p 증가했으나, 전분기 대비 0.4%p 감소함. 여성과 남성의 고용률 격차는 19.7%p로 이는 전년 동분기 대비 및 전분기 대비 각각 0.1%p 증가함
- (여성 고용률 전국비교) 여성 고용률은 2021년 3/4분기 이후 계속 떨어지는 양상을 보이나, 경남은 지난 분기 이례적으로 크게 하락한 여성 고용률을 회복하지 못해 전국과의 차이는 여전히 1.0%p 수준을 유지함

(단위: %)



자료: 통계청, 경제활동인구조사

〈그림 5〉 성별 고용률 추이 (ILO 기준)

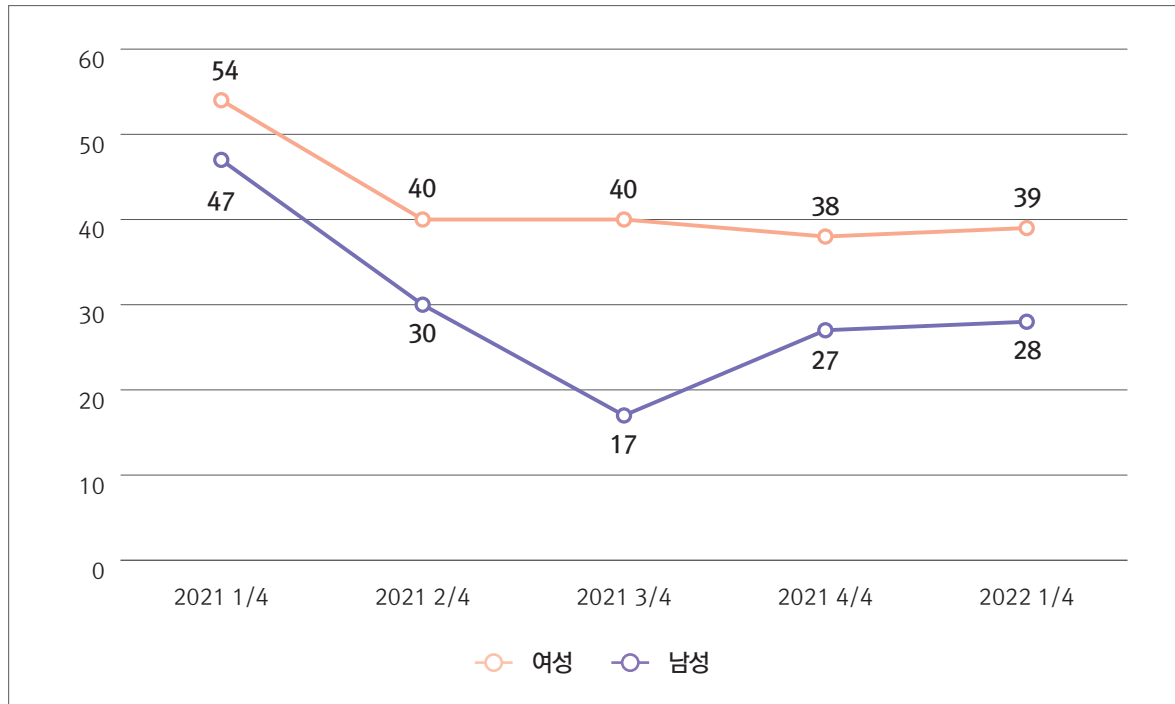


3 여성 실업자

2022년 1/4분기 경남 여성 실업자 2만 8천명

○(여성 실업자 규모 변화) 경남 여성 실업자는 전년 동분기 대비 1만 9천명 감소했으나, 전분기 대비 1천명 증가함. 남성 실업자는 3만 9천명으로 전년 동분기 대비 1만 5천명 감소했으나, 전분기 대비 1천명 증가함

(단위: 천명)



자료: 통계청, 경제활동인구조사

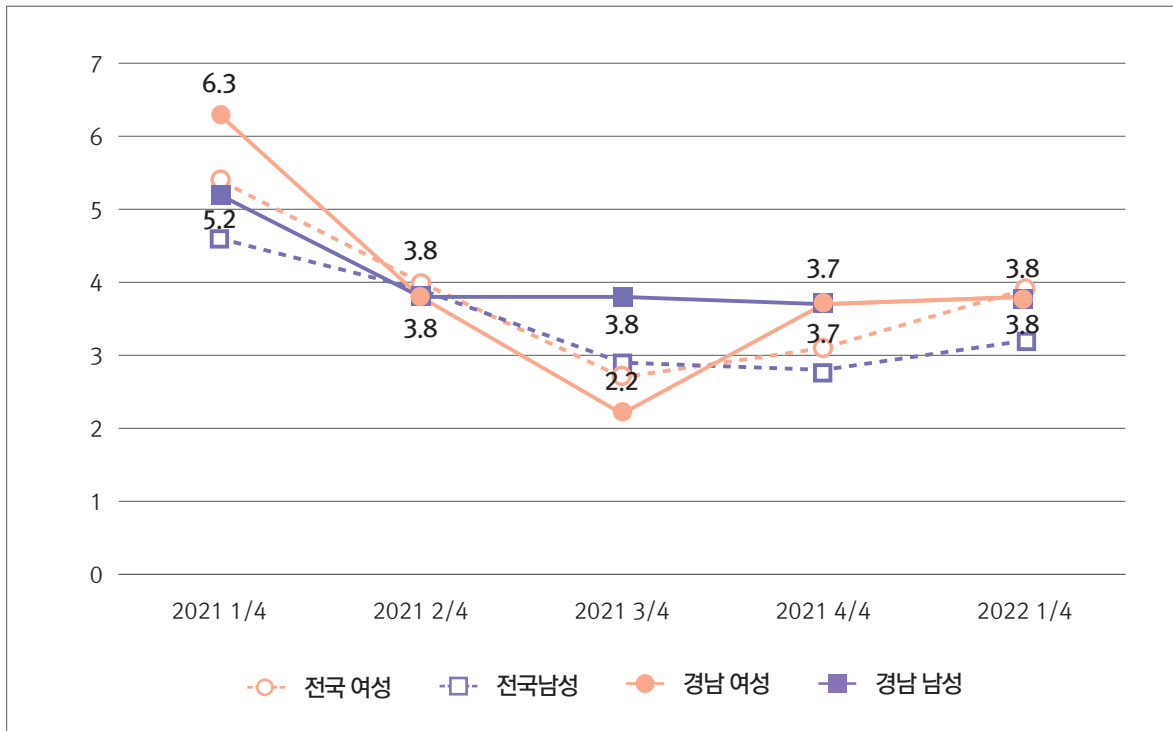
〈그림 6〉 경남 성별 실업자 규모

2022년 1/4분기 경남 여성 실업률 3.8%

- (여성 실업률 변화) 경남 여성 실업률은 3.8%로 전년 동분기 대비 2.5%p 감소했으나, 전분기 대비 0.1%p 증가함
- (경남 실업률 성별비교) 경남 남성 실업률은 3.8%로 전년 동분기 대비 1.4%p 감소했으나, 전분기 대비 0.1%p 증가함. 여성과 남성의 실업률 각각 3.8%로 같은 수준이고, 실업률 격차는 전년 동분기 대비 1.1%p 감소함
- (여성 실업률 전국비교) 경남 여성 실업률은 전국 여성 실업률 3.9%보다 0.1%p 낮음. 실업률 격차는 2021년 1/4분기에 0.9%p(경남 6.3%, 전국 5.4%) 높은 수준을 기록했는데, 이는 최근 1년간 가장 큰 격차였음. 최근 1년간 전국 여성 실업률과 차이는 2021년 4/4분기에 0.6%p(경남 3.7%, 전국 3.1%) 높았으나, 2021년 3/4분기는 0.5%p(경남 2.2%, 전국 2.7%), 2021년 2/4분기는 0.2%p 낮았음(경남 3.8%, 전국 4.0%)



(단위: %)



자료: 통계청, 경제활동인구조사

〈그림 7〉 경남 성별 실업률

II. 시사점

- **(여성 경제활동 인구)** 2022년 1/4분기 경남 여성 경제활동 인구는 총 74만 1천명으로 전분기 대비 6천명 감소함. 경남 여성 경제활동 인구는 2021년 2/4분기(77만 1천명)를 정점으로 세 분기 연속 감소세를 보임
 - 경남 여성과 남성의 경제활동참가율 격차의 최근 1년 평균은 20.1%p
 - 최근 1년, 경남 여성의 경제활동참가율은 평균 53.1%로 전국 평균인 53.6%보다 0.5%p 낮은 것으로 나타남
- **(여성 취업률)** 경남 여성의 취업률은 50.1%로 전분기 대비 0.5%p 감소했음. 통상, 여성은 남성보다 비정규직 종사 비율이 높아 계약기간 등의 영향으로 4분기 여성 취업률이 3분기보다 감소하는데, 감소한 취업률이 아직 회복되지 못하고 있음
 - 경남의 20대 청년 여성의 취업률은 11.5%인데, 이는 전국 평균은 18.0%보다 6.5%p 낮은 수준임. 20대 청년 남성의 취업률은 10.9%로 청년 여성보다 더 낮으며 전국 평균 12.0%보다 1.1%p 낮은 수준임
 - 노동인구의 고령화는 유지되고 있음. 1분기 경남 여성은 50대의 취업률(27.2%)이 가장 높으며, 60대 이상의 취업률은 이보다 0.1%p 적은 27.1%임. 50~60대의 취업률이 전체의 52.9%를 차지하고 있음. 전국적으로는 50대(23.7%), 40대(21.7%), 60대(19.1%) 등의 순으로 취업률이 높고, 40~50대의 취업률이 전체의 45.4%를 차지하고 있음
- **(여성 실업률)** 경남 여성의 실업률은 3.8%로 전국 평균 여성 실업률보다 0.1%p 낮고, 전국 여성 실업률이 전분기 대비 0.8%p 증가한 것에 비해 경남 여성 실업률은 0.1%p 증가함